

ОБЩЕСТВО С ОГРАНИЧЕННОЙ ОТВЕТСТВЕННОСТЬЮ  
АУДИТОРСКАЯ ФИРМА



**АУДИТОРСКОЕ ЗАКЛЮЧЕНИЕ  
НЕЗАВИСИМОГО АУДИТОРА**

**2024 год**

# **АУДИТОРСКОЕ ЗАКЛЮЧЕНИЕ НЕЗАВИСИМОГО АУДИТОРА**

**Собственнику  
Муниципального предприятия Эвенкийского муниципального района  
«Илимпейские электросети»**

## **Мнение**

Мы провели аудит прилагаемой годовой бухгалтерской (финансовой) отчетности **Муниципального предприятия Эвенкийского муниципального района «Илимпейские электросети»** (ОГРН: 1028800000756), состоящей из бухгалтерского баланса по состоянию на 31 декабря 2023 года, отчета о финансовых результатах за 2023 год, приложений к бухгалтерскому балансу и отчету о финансовых результатах, в том числе отчета об изменениях капитала и отчета о движении денежных средств за 2023 год, пояснений к бухгалтерскому балансу и отчету о финансовых результатах, включая основные положения учетной политики.

По нашему мнению, прилагаемая годовая бухгалтерская (финансовая) отчетность отражает достоверно во всех существенных отношениях финансовое положение **Муниципального предприятия Эвенкийского муниципального района «Илимпейские электросети»** по состоянию на 31 декабря 2023 года, финансовые результаты его деятельности и движение денежных средств за 2023 год в соответствии с правилами составления бухгалтерской отчетности, установленными в Российской Федерации.

## **Основание для выражения мнения**

Мы провели аудит в соответствии с Международными стандартами аудита (МСА). Наша ответственность в соответствии с этими стандартами раскрыта в разделе «Ответственность аудитора за аудит годовой бухгалтерской (финансовой) отчетности» настоящего заключения. Мы являемся независимыми по отношению к аудируемому лицу в соответствии с Правилами независимости аудиторов и аудиторских организаций и Кодексом профессиональной этики аудиторов, соответствующими Международному кодексу этики профессиональных бухгалтеров (включая международные стандарты независимости), разработанному Советом по международным стандартам этики для профессиональных бухгалтеров, и нами выполнены прочие обязанности в соответствии с этими требованиями профессиональной этики. Мы полагаем, что полученные нами аудиторские доказательства являются достаточными и надлежащими, чтобы служить основанием для выражения нашего мнения.

## **Ответственность руководства и лиц, отвечающих за корпоративное управление аудируемого лица за годовую бухгалтерскую отчетность**

Руководство несет ответственность за подготовку и достоверное представление указанной годовой бухгалтерской (финансовой) отчетности в соответствии с правилами составления бухгалтерской (финансовой) отчетности, установленными в Российской Федерации, и за систему внутреннего контроля, которую руководство считает необходимой для подготовки годовой бухгалтерской (финансовой) отчетности, не содержащей существенных искажений вследствие недобросовестных действий или ошибок.

При подготовке годовой бухгалтерской (финансовой) отчетности руководство несет ответственность за оценку способности аудируемого лица продолжать непрерывно свою деятельность, за раскрытие в соответствующих случаях сведений, относящихся к

непрерывности деятельности, и за составление отчетности на основе допущения о непрерывности деятельности, за исключением случаев, когда руководство намеревается ликвидировать аудируемое лицо, прекратить его деятельность или когда у руководства отсутствует какая-либо иная реальная альтернатива, кроме ликвидации или прекращения деятельности.

Лица, отвечающие за корпоративное управление несут ответственность за надзор за подготовкой годовой бухгалтерской (финансовой) отчетности аудируемого лица.

### **Ответственность аудитора за аудит годовой бухгалтерской (финансовой) отчетности**

Наша цель состоит в получении разумной уверенности в том, что годовая бухгалтерская (финансовая) отчетность не содержит существенных искажений вследствие недобросовестных действий или ошибок, и в составлении аудиторского заключения, содержащего наше мнение. Разумная уверенность представляет собой высокую степень уверенности, но не является гарантией того, что аудит, проведенный в соответствии с МСА, всегда выявляет существенные искажения при их наличии. Искажения могут быть результатом недобросовестных действий или ошибок и считаются существенными, если можно обоснованно предположить, что в отдельности или в совокупности они могут повлиять на экономические решения пользователей, принимаемые на основе этой годовой бухгалтерской (финансовой) отчетности.

В рамках аудита, проводимого в соответствии с МСА, мы применяем профессиональное суждение и сохраняем профессиональный скептицизм на протяжении всего аудита. Кроме того, мы:

а) выявляем и оцениваем риски существенного искажения годовой бухгалтерской (финансовой) отчетности вследствие недобросовестных действий или ошибок; разрабатываем и проводим аудиторские процедуры в ответ на эти риски; получаем аудиторские доказательства, являющиеся достаточными и надлежащими, чтобы служить основанием для выражения нашего мнения. Риск необнаружения существенного искажения в результате недобросовестных действий выше, чем риск необнаружения существенного искажения в результате ошибки, так как недобросовестные действия могут включать сговор, подлог, умышленный пропуск, искаженное представление информации или действия в обход системы внутреннего контроля;

б) получаем понимание системы внутреннего контроля, имеющей значение для аудита, с целью разработки аудиторских процедур, соответствующих обстоятельствам, но не с целью выражения мнения об эффективности системы внутреннего контроля аудируемого лица;

в) оцениваем надлежащий характер применяемой учетной политики, обоснованность оценочных значений, рассчитанных руководством аудируемого лица, и соответствующего раскрытия информации;

г) делаем вывод о правомерности применения руководством аудируемого лица допущения о непрерывности деятельности, а на основании полученных аудиторских доказательств – вывод о том, имеется ли существенная неопределенность в связи с событиями или условиями, в результате которых могут возникнуть значительные сомнения в способности аудируемого лица продолжать непрерывно свою деятельность. Если мы приходим к выводу о наличии существенной неопределенности, мы должны привлечь внимание в нашем аудиторском заключении к соответствующему раскрытию информации в годовой бухгалтерской (финансовой) отчетности или, если такое раскрытие информации является ненадлежащим, модифицировать наше мнение. Наши выводы основаны на аудиторских доказательствах, полученных до даты нашего аудиторского заключения. Однако будущие события или условия могут привести к тому, что аудируемое лицо утратит способность продолжать непрерывно свою деятельность;

д) проводим оценку представления годовой бухгалтерской (финансовой) отчетности в целом, ее структуры и содержания, включая раскрытие информации, а также того,

представляет ли годовая бухгалтерская(финансовая) отчетность лежащие в ее основе операции и события так, чтобы было обеспечено их достоверное представление.

Мы осуществляем информационное взаимодействие с лицами, отвечающими за корпоративное управление аудируемого лица и с руководством аудируемого лица, доводя до их сведения, помимо прочего, информацию о запланированном объеме и сроках аудита, а также о существенных замечаниях по результатам аудита, в том числе о значительных недостатках системы внутреннего контроля, которые мы выявляем в процессе аудита.

Руководитель аудита,  
действующий от имени аудиторской организации  
на основании доверенности № 2 от 11.01.2023



Рожественская Татьяна Борисовна  
ОРНЗ 21706023251

Руководитель аудита,  
по результатам которого выдано  
аудиторское заключение

Рожественская Татьяна Борисовна  
ОРНЗ 21706023251

Аудиторская организация:  
Общество с ограниченной ответственностью «Аудиторская Фирма «Профи»  
ОГРН 1025500743730  
644121, г. Омск, ул. Труда, дом 11, кв. 118  
Является членом саморегулируемой организацией аудиторов  
Ассоциация «Содружество»  
ОРНЗ: 11806059767.

Дата аудиторского заключения:  
«02» апреля 2024 года

## Бухгалтерский баланс

на 31 декабря 2023 г.

		<b>Коды</b>		
		<b>0710001</b>		
		<b>31</b>	<b>12</b>	<b>2023</b>
Организация	<b>Муниципальное предприятие Эвенкийского муниципального района "Илимпейские электросети"</b>	по ОКПО <b>58265849</b>		
Идентификационный номер налогоплательщика		ИНН <b>8801011136</b>		
Вид экономической деятельности	<b>Производство электроэнергии тепловыми электростанциями, в том числе деятельность по обеспечению работоспособности электростанций</b>	по ОКВЭД 2 <b>35.11.1</b>		
Организационно-правовая форма / форма собственности	<b>унитарные предприятия на праве хозяйственного ведения / муниципальная собственность</b>	по ОКОПФ / ОКФС <b>15243 14</b>		
Единица измерения:	в тыс. рублей	по ОКЕИ <b>384</b>		
Местонахождение (адрес)	<b>648000, Красноярский край, Эвенкийский р-н, Тура п, Борисова ул, дом № 8/13</b>			
Бухгалтерская отчетность подлежит обязательному аудиту	<input checked="" type="checkbox"/> ДА <input type="checkbox"/> НЕТ			
Наименование аудиторской организации/фамилия, имя, отчество (при наличии) индивидуального аудитора	<b>ООО "АФ "Профи"</b>			
Идентификационный номер налогоплательщика аудиторской организации/индивидуального аудитора		ИНН	<b>5502039360</b>	
Основной государственный регистрационный номер аудиторской организации/индивидуального аудитора		ОГРН/ОГРНИП	<b>1025500743740</b>	

Пояснения	Наименование показателя	Код	На 31 декабря 2023 г.	На 31 декабря 2022 г.	На 31 декабря 2021 г.
	<b>АКТИВ</b>				
	<b>I. ВНЕОБОРОТНЫЕ АКТИВЫ</b>				
	Нематериальные активы	1110	-	-	-
	Результаты исследований и разработок	1120	-	-	-
	Нематериальные поисковые активы	1130	-	-	-
	Материальные поисковые активы	1140	-	-	-
п.4	Основные средства	1150	582 507	611 399	502 999
п.4	Доходные вложения в материальные ценности	1160	6 308	6 483	6 639
	Финансовые вложения	1170	-	-	-
	Отложенные налоговые активы	1180	-	-	-
	Прочие внеоборотные активы	1190	-	-	-
	Итого по разделу I	1100	588 815	617 882	509 638
	<b>II. ОБОРОТНЫЕ АКТИВЫ</b>				
4.2	Запасы	1210	468 922	471 463	436 644
	Налог на добавленную стоимость по приобретенным ценностям	1220	-	-	-
4.3	Дебиторская задолженность	1230	68 093	28 931	25 936
	Финансовые вложения (за исключением денежных эквивалентов)	1240	-	-	-
4.2	Денежные средства и денежные эквиваленты	1250	371 693	119 147	63 745
	Прочие оборотные активы	1260	1 049	675	470
	Итого по разделу II	1200	909 757	620 217	526 795
	<b>БАЛАНС</b>	1600	<b>1 498 572</b>	<b>1 238 099</b>	<b>1 036 433</b>

Пояснения	Наименование показателя	Код	На 31 декабря 2023 г.	На 31 декабря 2022 г.	На 31 декабря 2021 г.
	<b>ПАССИВ</b>				
	<b>III. КАПИТАЛ И РЕЗЕРВЫ</b>				
	Уставный капитал (складочный капитал, уставный фонд, вклады товарищей)	1310	28 851	28 851	28 851
	Собственные акции, выкупленные у акционеров	1320	-	-	-
	Переоценка внеоборотных активов	1340	74 923	74 923	74 923
	Добавочный капитал (без переоценки)	1350	-	-	-
	Резервный капитал	1360	8 435	1 878	1 853
	Нераспределенная прибыль (непокрытый убыток)	1370	432 347	296 852	190 225
	Итого по разделу III	1300	544 556	402 504	295 852
	<b>IV. ДОЛГОСРОЧНЫЕ ОБЯЗАТЕЛЬСТВА</b>				
4.6	Заемные средства	1410	121 192	122 392	123 592
	Отложенные налоговые обязательства	1420	14 482	17 082	3 184
	Оценочные обязательства	1430	-	-	-
4.1	Прочие обязательства	1450	40 666	23 489	-
	Итого по разделу IV	1400	176 340	162 963	126 776
	<b>V. КРАТКОСРОЧНЫЕ ОБЯЗАТЕЛЬСТВА</b>				
	Заемные средства	1510	16 250	-	-
4.4	Кредиторская задолженность	1520	723 672	642 908	585 150
	Доходы будущих периодов	1530	-	-	-
15	Оценочные обязательства	1540	37 754	29 724	28 655
	Прочие обязательства	1550	-	-	-
	Итого по разделу V	1500	777 676	672 632	613 805
	<b>БАЛАНС</b>	1700	1 498 572	1 238 099	1 036 433

Руководитель

(подпись)

Супряга Алексей  
Николаевич

(расшифровка подписи)

31 марта 2024 г.



## Отчет о финансовых результатах

за Январь - Декабрь 2023 г.

			<b>Коды</b>	
Дата (число, месяц, год)	31	12	2023	
Форма по ОКУД	0710002			
по ОКПО	58265849			
ИНН	8801011136			
по ОКВЭД 2	35.11.1			
по ОКОПФ / ОКФС	15243	14		
по ОКЕИ	384			

Организация: Муниципальное предприятие Эвенкийского муниципального района "Илимпейские электросети"  
 Идентификационный номер налогоплательщика: \_\_\_\_\_  
 Вид экономической деятельности: Производство электроэнергии тепловыми электростанциями, в том числе деятельность по обеспечению работоспособности электростанций  
 Организационно-правовая форма / форма собственности: унитарные предприятия на праве хозяйственного ведения / муниципальная собственность  
 Единица измерения: в тыс. рублей

Пояснения	Наименование показателя	Код	За Январь - Декабрь 2023 г.	За Январь - Декабрь 2022 г.
	Выручка	2110	1 320 668	1 278 429
	Себестоимость продаж	2120	(1 374 605)	(1 160 339)
	Валовая прибыль (убыток)	2100	(53 937)	118 090
	Коммерческие расходы	2210	-	-
	Управленческие расходы	2220	(107 355)	(91 509)
	Прибыль (убыток) от продаж	2200	(161 292)	26 581
	Доходы от участия в других организациях	2310	-	-
	Проценты к получению	2320	-	-
	Проценты к уплате	2330	(609)	(615)
8.3	Прочие доходы	2340	376 060	17 427
8.3	Прочие расходы	2350	(43 934)	(35 919)
	Прибыль (убыток) до налогообложения	2300	170 225	7 474
	Налог на прибыль	2410	(39 087)	(6 979)
	в том числе:			
	текущий налог на прибыль	2411	(39 772)	(7 381)
	отложенный налог на прибыль	2412	685	402
	Прочее	2460	-	-
	Чистая прибыль (убыток)	2400	131 138	495

Пояснения	Наименование показателя	Код	За Январь - Декабрь 2023 г.	За Январь - Декабрь 2022 г.
	Результат от переоценки внеоборотных активов, не включаемый в чистую прибыль (убыток) периода	2510	-	-
	Результат от прочих операций, не включаемый в чистую прибыль (убыток) периода	2520	-	-
	в том числе: основные средства		-	109 685
	Нераспределенная прибыль (непокрытый убыток)		-	(109 685)
	Налог на прибыль от операций, результат которых не включается в чистую прибыль (убыток) периода	2530	-	-
	Совокупный финансовый результат периода	2500	131 138	495
	Справочно Базовая прибыль (убыток) на акцию	2900	-	-
	Разводненная прибыль (убыток) на акцию	2910	-	-

Руководитель

(подпись)

Супряга Алексей  
Николаевич

(расшифровка подписи)

31 марта 2024 г.





**Отчет об изменениях капитала  
за Январь - Декабрь 2023 г.**

Коды	
0710004	
31	12 2023
58265849	
8801011136	
35.11.1	
15243	14
384	

Муниципальное предприятие Звенкинского муниципального района  
"Илимпейские электросети"  
Идентификационный номер налогоплательщика  
ИНН  
Производство электроэнергии тепловыми электростанциями, в том числе деятельность по обеспечению работоспособности электростанций  
по ОКПО  
ОКВЭД 2  
по ОКПФ / ОКФС  
по ОКЕИ

Муниципальное предприятие Звенкинского муниципального района  
"Илимпейские электросети"  
Идентификационный номер налогоплательщика  
ИНН  
Производство электроэнергии тепловыми электростанциями, в том числе деятельность по обеспечению работоспособности электростанций  
по ОКПО  
ОКВЭД 2  
по ОКПФ / ОКФС  
по ОКЕИ

**1. Движение капитала**

Наименование показателя	Код	Уставный капитал	Собственные акции, выкупленные у акционеров	Добавочный капитал	Резервный капитал	Нераспределенная прибыль (непокрытый убыток)	Итого
Величина капитала на 31 декабря 2021 г.	3100	28 851	-	74 923	1 853	190 225	295 852
Увеличение капитала - всего:	3210	-	-	-	-	109 685	109 685
в том числе:							
чистая прибыль	3211	X	X	X	X	-	-
переоценка имущества	3212	X	X	-	X	-	-
доходы, относящиеся непосредственно на увеличение капитала	3213	X	X	-	X	109 685	109 685
дополнительный выпуск акций	3214	-	-	-	X	X	-
увеличение номинальной стоимости акций	3215	-	-	-	X	-	X
реорганизация юридического лица	3216	-	-	-	-	-	-
Уменьшение капитала - всего:	3220	-	-	-	-	(3 033)	(3 033)
в том числе:							
убыток	3221	X	X	X	X	(3 027)	(3 027)
переоценка имущества	3222	X	X	-	X	(6)	(6)
расходы, относящиеся непосредственно на уменьшение капитала	3223	X	X	-	X	-	-
уменьшение номинальной стоимости акций	3224	-	-	-	X	-	-
уменьшение количества акций	3225	-	-	-	X	-	-
реорганизация юридического лица	3226	-	-	-	-	-	-
Дивиденды	3227	X	X	X	X	-	-

Наименование показателя	Код	Уставный капитал	Собственные акции, выкупленные у акционеров	Добавочный капитал	Резервный капитал	Нераспределенная прибыль (непокрытый убыток)	Итого
Изменение добавочного капитала	3230	X	X	-	-	-	X
Изменение резервного капитала	3240	X	X	X	25	(25)	X
Величина капитала на 31 декабря 2022 г. За 2023 г.	3200	28 851	-	74 923	1 878	296 852	402 504
Увеличение капитала - всего:	3310	-	-	-	-	142 052	142 052
в том числе:							
чистая прибыль	3311	X	X	X	X	131 138	131 138
переоценка имущества	3312	X	X	-	X	-	-
доходы, относящиеся непосредственно на увеличение капитала	3313	X	X	-	X	10 914	10 914
дополнительный выпуск акций	3314	-	-	-	X	X	-
увеличение номинальной стоимости акций	3315	-	-	-	X	-	X
реорганизация юридического лица	3316	-	-	-	-	-	-
Уменьшение капитала - всего:	3320	-	-	-	-	-	-
в том числе:							
убыток	3321	X	X	X	X	-	-
переоценка имущества	3322	X	X	-	X	-	-
расходы, относящиеся непосредственно на уменьшение капитала	3323	X	X	-	X	-	-
уменьшение номинальной стоимости акций	3324	-	-	-	X	-	-
уменьшение количества акций	3325	-	-	-	X	-	-
реорганизация юридического лица	3326	-	-	-	-	-	-
дивиденды	3327	X	X	X	X	-	-
Изменение добавочного капитала	3330	X	X	-	-	-	X
Изменение резервного капитала	3340	X	X	X	6 557	(6 557)	X
Величина капитала на 31 декабря 2023 г.	3300	28 851	-	74 923	8 435	432 347	544 556

**2. Корректировки в связи с изменением учетной политики и исправлением ошибок**


Наименование показателя	Код	На 31 декабря 2021 г.	Изменения капитала за 2022 г.		На 31 декабря 2022 г.
			за счет чистой прибыли (убытка)	за счет иных факторов	
<b>Капитал - всего</b>					
До корректировок	3400	-	-	-	-
корректировка в связи с:					
изменением учетной политики	3410	-	-	-	-
исправлением ошибок	3420	-	-	-	-
после корректировок	3500	-	-	-	-
в том числе:					
нераспределенная прибыль (непокрытый убыток):					
до корректировок	3401	-	-	-	-
корректировка в связи с:					
изменением учетной политики	3411	-	-	-	-
исправлением ошибок	3421	-	-	-	-
после корректировок	3501	-	-	-	-
по другим статьям капитала					
до корректировок	3402	-	-	-	-
корректировка в связи с:					
изменением учетной политики	3412	-	-	-	-
исправлением ошибок	3422	-	-	-	-
после корректировок	3502	-	-	-	-

**3. Чистые активы**

Наименование показателя	Код	На 31 декабря 2023 г.	На 31 декабря 2022 г.	На 31 декабря 2021 г.
Чистые активы	3600	544 556	402 504	295 852

Руководитель

*(подпись)*  
**Супряга Алексей Николаевич**  
 (нашифрованная подпись)



31 марта 2024 г.

**Отчет о движении денежных средств  
за Январь - Декабрь 2023 г.**

		Форма по ОКУД	<b>Коды</b>		
		Дата (число, месяц, год)	<b>0710005</b>		
		по ОКПО	<b>31</b>	<b>12</b>	<b>2023</b>
Организация	<b>Муниципальное предприятие Эвенкийского муниципального района</b>		<b>58265849</b>		
Идентификационный номер налогоплательщика	<b>"Илимийские электросети"</b>	ИНН	<b>8801011136</b>		
Вид экономической деятельности	<b>Производство электроэнергии тепловыми электростанциями, в том числе деятельность по обеспечению работоспособности электростанций</b>	по ОКВЭД 2	<b>35.11.1</b>		
Организационно-правовая форма / форма собственности	<b>унитарные предприятия на праве хозяйственного ведения / муниципальная собственность</b>	по ОКОПФ / ОКФС	<b>15243</b>	<b>14</b>	
Единица измерения:	в тыс. рублей	по ОКЕИ	<b>384</b>		

Наименование показателя	Код	За Январь - Декабрь 2023 г.	За Январь - Декабрь 2022 г.
<b>Денежные потоки от текущих операций</b>			
Поступления - всего	4110	1 737 155	1 244 621
в том числе:			
от продажи продукции, товаров, работ и услуг	4111	1 469 087	1 218 430
арендных платежей, лицензионных платежей, роялти, комиссионных и иных аналогичных платежей	4112	-	-
от перепродажи финансовых вложений	4113	-	-
прочие поступления	4119	268 068	26 191
Платежи - всего	4120	(1 483 384)	(1 187 909)
в том числе:			
поставщикам (подрядчикам) за сырье, материалы, работы, услуги	4121	(940 835)	(779 182)
в связи с оплатой труда работников	4122	(336 445)	(381 679)
процентов по долговым обязательствам	4123	(609)	(615)
налога на прибыль организаций	4124	(7 381)	-
прочие платежи	4129	(198 114)	(26 433)
Сальдо денежных потоков от текущих операций	4100	253 771	56 712
<b>Денежные потоки от инвестиционных операций</b>			
Поступления - всего	4210	-	-
в том числе:			
от продажи внеоборотных активов (кроме финансовых вложений)	4211	-	-
от продажи акций других организаций (долей участия)	4212	-	-
от возврата предоставленных займов, от продажи долговых ценных бумаг (прав требования денежных средств к другим лицам)	4213	-	-
дивидендов, процентов по долговым финансовым вложениям и аналогичных поступлений от долевого участия в других организациях	4214	-	-
прочие поступления	4219	-	-
Платежи - всего	4220	-	-
в том числе:			
в связи с приобретением, созданием, модернизацией, реконструкцией и подготовкой к использованию внеоборотных активов	4221	-	-
в связи с приобретением акций других организаций (долей участия)	4222	-	-
в связи с приобретением долговых ценных бумаг (прав требования денежных средств к другим лицам), предоставление займов другим лицам	4223	-	-
процентов по долговым обязательствам, включаемым в стоимость инвестиционного актива	4224	-	-
прочие платежи	4229	-	-
Сальдо денежных потоков от инвестиционных операций	4200	-	-

Наименование показателя	Код	За Январь - Декабрь 2023 г.	За Январь - Декабрь 2022 г.
<b>Денежные потоки от финансовых операций</b>			
Поступления - всего	4310	-	-
в том числе:			
получение кредитов и займов	4311	-	-
денежных вкладов собственников (участников)	4312	-	-
от выпуска акций, увеличения долей участия	4313	-	-
от выпуска облигаций, векселей и других долговых ценных бумаг и др.	4314	-	-
прочие поступления	4319	-	-
Платежи - всего	4320	(1 225)	(1 310)
в том числе:			
собственникам (участникам) в связи с выкупом у них акций (долей участия) организации или их выходом из состава участников	4321	-	-
на уплату дивидендов и иных платежей по распределению прибыли в пользу собственников (участников)	4322	(25)	-
в связи с погашением (выкупом) векселей и других долговых ценных бумаг, возврат кредитов и займов	4323	(1 200)	(1 310)
прочие платежи	4329	-	-
Сальдо денежных потоков от финансовых операций	4300	(1 225)	(1 310)
<b>Сальдо денежных потоков за отчетный период</b>	4400	252 546	55 402
<b>Остаток денежных средств и денежных эквивалентов на начало отчетного периода</b>	4450	119 147	63 745
<b>Остаток денежных средств и денежных эквивалентов на конец отчетного периода</b>	4500	371 693	119 147
Величина влияния изменений курса иностранной валюты по отношению к рублю	4490	-	-

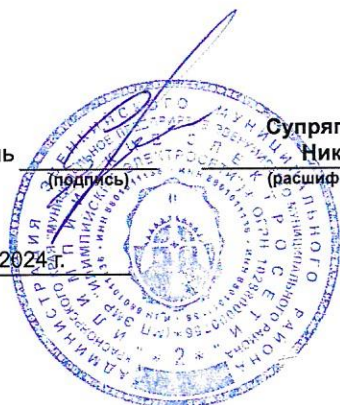
Руководитель

(подпись)

Супряга Алексей  
Николаевич

(расшифровка подписи)

31 марта 2024 г.



**Отчет о целевом использовании средств  
за Январь - Декабрь 2023 г.**

		Дата (год, месяц, число)	<b>Коды</b>		
		Форма по ОКУД	<b>0710003</b>		
		по ОКПО	<b>2023</b>	<b>12</b>	<b>31</b>
Организация	<b>Муниципальное предприятие Эвенкийского муниципального района "Илимпейские электросети"</b>	ИНН	<b>58265849</b>		
Идентификационный номер налогоплательщика		по ОКВЭД 2	<b>8801011136</b>		
Вид экономической деятельности	<b>Производство электроэнергии тепловыми электростанциями, в том числе деятельность по обеспечению работоспособности электростанций</b>	по ОКОПФ / ОКФС	<b>35.11.1</b>		
Организационно-правовая форма / форма собственности	<b>унитарные предприятия на праве муниципальной собственности</b>	по ОКЕИ	<b>15243</b>	<b>14</b>	
Единица измерения:	в тыс. рублей		<b>384</b>		

Пояснения	Наименование показателя	Код	За Январь - Декабрь 2023 г.	За Январь - Декабрь 2022 г.
	Остаток средств на начало отчетного года	6100	-	-
	Поступило средств			
	Вступительные взносы	6210	-	-
	Членские взносы	6215	-	-
	Целевые взносы	6220	-	-
	Добровольные имущественные взносы и пожертвования	6230	-	-
	Прибыль от приносящей доход деятельности	6240	-	-
	Прочие	6250	-	-
	Всего поступило средств	6200	-	-
	Использовано средств			
	Расходы на целевые мероприятия	6310	-	-
	в том числе:			
	социальная и благотворительная помощь	6311	-	-
	проведение конференций, совещаний, семинаров и т.п.	6312	-	-
	иные мероприятия	6313	-	-
	Расходы на содержание аппарата управления	6320	-	-
	в том числе:			
	расходы, связанные с оплатой труда (включая начисления)	6321	-	-
	выплаты, не связанные с оплатой труда	6322	-	-
	расходы на служебные командировки и деловые поездки	6323	-	-
	содержание помещений, зданий, автомобильного транспорта и иного имущества (кроме ремонта)	6324	-	-
	ремонт основных средств и иного имущества	6325	-	-
	прочие	6326	-	-
	Приобретение основных средств, инвентаря и иного имущества	6330	-	-
	Прочие	6350	-	-
	Всего использовано средств	6300	-	-
	Остаток средств на конец отчетного года	6400	-	-


Руководитель \_\_\_\_\_

(подпись)

**Супряга Алексей  
Николаевич**

(расшифровка подписи)

31 марта 2024 г.



## Расчет стоимости чистых активов

**Муниципальное предприятие Эвенкийского муниципального района "Илимпейские электросети"**

(наименование организации)

Наименование показателя	Код строки бухгалтерского баланса	На 31 декабря 2023 г.	На 31 декабря 2022 г.	На 31 декабря 2021 г.
<b>Активы</b>				
Нематериальные активы	1110	-	-	-
Результаты исследований и разработок	1120	-	-	-
Нематериальные поисковые активы	1130	-	-	-
Материальные поисковые активы	1140	-	-	-
Основные средства	1150	582 507	611 399	502 999
Доходные вложения в материальные ценности	1160	6 308	6 483	6 639
Финансовые вложения долгосрочные	1170	-	-	-
Отложенные налоговые активы	1180	-	-	-
Прочие внеоборотные активы	1190	-	-	-
Запасы	1210	468 922	471 463	436 644
Налог на добавленную стоимость по приобретенным ценностям	1220	-	-	-
Дебиторская задолженность*	1230	68 093	28 931	25 936
Финансовые вложения краткосрочные	1240	-	-	-
Денежные средства и денежные эквиваленты	1250	371 693	119 147	63 745
Прочие оборотные активы	1260	1 049	675	470
<b>ИТОГО активы</b>	-	<b>1 498 572</b>	<b>1 238 099</b>	<b>1 036 433</b>
<b>Пассивы</b>				
Заемные средства долгосрочные	1410	121 192	122 392	123 592
Отложенные налоговые обязательства	1420	14 482	17 082	3 184
Оценочные обязательства долгосрочные	1430	-	-	-
Прочие обязательства долгосрочные	1450	40 666	23 489	-
Заемные средства краткосрочные	1510	16 250	-	-
Кредиторская задолженность	1520	723 672	642 908	585 150
Доходы будущих периодов**	1530	-	-	-
Оценочные обязательства краткосрочные	1540	37 754	29 724	28 655
Прочие обязательства краткосрочные	1550	-	-	-
<b>ИТОГО пассивы</b>	-	<b>954 016</b>	<b>835 595</b>	<b>740 581</b>
<b>Стоимость чистых активов</b>	-	<b>544 556</b>	<b>402 504</b>	<b>295 852</b>

\* - За исключением задолженности участников (учредителей) по взносам в уставный капитал.

\*\* - За исключением целевого финансирования и доходов будущих периодов, признанных организацией в связи с получением государственной помощи, а также в связи с безвозмездным получением имущества.



**Пояснения к бухгалтерскому балансу  
и отчету о финансовых результатах (тыс. руб.)**

**1. Нематериальные активы и расходы на научно-исследовательские, опытно-конструкторские и технологические работы (НИОКР)**  
**1.1. Наличие и движение нематериальных активов**

с.1

Наименование показателя	Код	Период	Изменения за период						На конец периода			
			На начало года		Выбыло		Убыток от обесценения	Переоценка		первоначальная стоимость	накопленная амортизация и убытки от обесценения	
			первоначальная стоимость	накопленная амортизация и убытки от обесценения	Поступило	первоначальная стоимость		накопленная амортизация и убытки от обесценения	Первоначальная стоимость			Накопленная амортизация
Нематериальные активы - всего	5100	за 2023г.	-	-	-	-	-	-	-	-	-	-
в том числе:	5110	за 2022г.	-	-	-	-	-	-	-	-	-	-
	5101	за 2023г.	-	-	-	-	-	-	-	-	-	-
	5111	за 2022г.	-	-	-	-	-	-	-	-	-	-

**1.2. Первоначальная стоимость нематериальных активов, созданных самой организацией**

Наименование показателя	Код	На 31 декабря 2023 г.	На 31 декабря 2022 г.	На 31 декабря 2021 г.
Всего	5120	-	-	-
в том числе:	5121	-	-	-



## 1.5. Незаконченные и неоформленные НИОКР и незаконченные операции по приобретению нематериальных активов

Наименование показателя	Код	Период	На начало года	Изменения за период		На конец периода
				затраты за период	списано затрат как не давших положительного результата	
Затраты по незаконченным исследованиям и разработкам - всего в том числе:	5160	за 2023г.	-	-	-	-
	5170	за 2022г.	-	-	-	-
незаконченные операции по приобретению нематериальных активов - всего в том числе:	5161	за 2023г.	-	-	-	-
	5171	за 2022г.	-	-	-	-
	5180	за 2023г.	-	-	-	-
	5190	за 2022г.	-	-	-	-
	5181	за 2023г.	-	-	-	-
	5191	за 2022г.	-	-	-	-



Руководитель

(подпись)

31 марта 2024 г.

**2. Основные средства**  
**2.1. Наличие и движение основных средств**

Наименование показателя	Код	Период	Изменения за период				На конец периода			
			На начало года		Выбыло объектов		Переоценка	На конец периода		
			первоначальная стоимость	накопленная амортизация и убытки от обесценения	первоначальная стоимость	накопленная амортизация и убытки от обесценения			Первоначальная стоимость	Накопленная амортизация
Поступило	начислено амортизации	убыток от обесценения	Переоценка	первоначальная стоимость	накопленная амортизация и убытки от обесценения	первоначальная стоимость	накопленная амортизация и убытки от обесценения			
Основные средства (без учета доходных вложений в материальные ценности) - всего	5200	за 2023г.	1 220 814	(609 415)	59 442	(88 564)	-	-	1 253 252	(683 689)
	5210	за 2022г.	1 155 735	(652 736)	67 317	(67 898)	-	-	1 220 814	(609 415)
Машины и оборудование (кроме офисного)	5201	за 2023г.	449 139	(262 776)	57 790	(53 798)	-	-	483 744	(302 908)
	5211	за 2022г.	420 601	(265 232)	29 831	(33 754)	-	-	449 139	(262 776)
Сооружения	5202	за 2023г.	272 971	(118 607)	557	(12 882)	-	-	273 528	(131 489)
	5212	за 2022г.	273 354	(122 095)	387	(13 387)	-	-	272 971	(118 607)
Транспортные средства	5203	за 2023г.	40 251	(19 850)	-	(3 260)	-	-	40 251	(23 111)
	5213	за 2022г.	26 841	(19 309)	13 610	(850)	-	-	40 251	(19 850)
Производственный и хозяйственный инвентарь	5204	за 2023г.	11 933	(4 060)	-	(821)	-	-	11 933	(4 881)
	5214	за 2022г.	11 933	(5 267)	-	(844)	-	-	11 933	(4 060)
Земельные участки	5205	за 2023г.	23 989	(1 956)	1 095	(886)	-	-	22 081	(2 701)
	5215	за 2022г.	500	-	23 489	(1 956)	-	-	23 989	(1 956)
Здания	5206	за 2023г.	421 162	(201 019)	-	(16 869)	-	-	420 780	(217 732)
	5216	за 2022г.	421 162	(239 490)	-	(17 010)	-	-	421 162	(201 019)
Офисное оборудование	5207	за 2023г.	1 369	(1 147)	-	(48)	-	-	935	(867)
	5217	за 2022г.	1 524	(1 343)	-	(97)	-	-	1 369	(1 147)
Учтено в составе доходных вложений в материальные ценности - всего	5220	за 2023г.	6 976	(493)	-	(174)	-	-	6 976	(668)
	5230	за 2022г.	6 976	(337)	-	(179)	-	-	6 976	(493)
Здания	5221	за 2023г.	6 976	(493)	-	(174)	-	-	6 976	(668)
	5231	за 2022г.	6 976	(337)	-	(179)	-	-	6 976	(493)

## 2.2. Незавершенные капитальные вложения

Наименование показателя	Код	Период	На начало года	Изменения за период			На конец периода
				затраты за период	списано	принято к учету в качестве основных средств или увеличена стоимость	
Незавершенное строительство и незаконченные операции по приобретению, модернизации и т.п. основных средств - всего	5240	за 2023г.	-	71 939	-	(58 995)	12 944
	5250	за 2022г.	-	67 317	-	(67 317)	-
в том числе:							
Горн. ВЛ-6,3 кВ Фидер Орбита, ДЭС-1	5241	за 2023г.	-	1 314	-	-	1 314
	5251	за 2022г.	-	-	-	-	-
ВЛ-6,3 кВ Фидер Северный, ДЭС-1	5242	за 2023г.	-	1 040	-	-	1 040
	5252	за 2022г.	-	-	-	-	-
Топливопровод ДЭС п.Ессей	5243	за 2023г.	-	182	-	-	182
	5253	за 2022г.	-	-	-	-	-
ДЭС-1	5244	за 2023г.	-	3 000	-	-	3 000
	5254	за 2022г.	-	-	-	-	-
ВЛ 6 кВ. п.Ессей	5245	за 2023г.	-	1 000	-	-	1 000
	5255	за 2022г.	-	-	-	-	-
ДЭС п. Ессей	5246	за 2023г.	-	5 260	-	-	5 260
	5256	за 2022г.	-	-	-	-	-
ВЛ 6,3-0,4кВ мкр.Солнечный	5247	за 2023г.	-	1 149	-	-	1 149
	5257	за 2022г.	-	-	-	-	-
ДГ Caterpillar 3516 -1600 кВт. 1010331	5248	за 2023г.	-	390	-	(390)	-
	5258	за 2022г.	-	5 355	-	(5 355)	-
ДГ Caterpillar 3516 -1820 кВт. 1010367	5249	за 2023г.	-	15 682	-	(15 682)	-
	5259	за 2022г.	-	5 062	-	(5 062)	-
ДЗУ-250.1 дизель-электрическа установка п.Луточань		за 2023г.	-	3 679	-	(3 679)	-
		за 2022г.	-	-	-	-	-
ДЗУ-100 ЯМЗ 238		за 2023г.	-	431	-	(431)	-
		за 2022г.	-	-	-	-	-
Шкаф управления дизельной генераторной установки		за 2023г.	-	770	-	(770)	-
		за 2022г.	-	-	-	-	-
ДЗУ-250.1 дизель-электрическа установка п.Ессей		за 2023г.	-	3 676	-	(3 676)	-
		за 2022г.	-	-	-	-	-
Ячейка высоковольтная на базе КСО-298		за 2023г.	-	1 658	-	(1 658)	-
		за 2022г.	-	-	-	-	-
ВЛ 6,3-0,4 кВ ул. Молодежная		за 2023г.	-	557	-	(557)	-
		за 2022г.	-	-	-	-	-
ДГ Caterpillar 3512 -1020 кВт. 1010300		за 2023г.	-	3 017	-	(3 017)	-
		за 2022г.	-	164	-	(164)	-
ДГ Caterpillar 3512 -1020 кВт. 1010510		за 2023г.	-	2 226	-	(2 226)	-
		за 2022г.	-	164	-	(164)	-
Трансформатор ТМГ 400/6/0,4 "Советская"		за 2023г.	-	1 305	-	(1 305)	-
		за 2022г.	-	-	-	-	-
Трансформатор ТМГ 250/6/0,4 "Орбита-3"		за 2023г.	-	1 044	-	(1 044)	-
		за 2022г.	-	-	-	-	-






**2.3. Изменение стоимости основных средств в результате достройки, дооборудования, реконструкции и частичной ликвидации**

Наименование показателя	Код	за 2023г.	за 2022г.
Увеличение стоимости объектов основных средств в результате достройки, дооборудования, реконструкции - всего	5260	34 677	21 039
в том числе:			
дизель ДЭУ-100.1 инв №1010224	5261	-	915
ДГ Caterpillar 3412 №1	5262	-	162
ДЭУ-100.1 (Комплекс дизельгенераторной подстанции) Кислокан	5263	-	928
ДЭУ-200.2 Дизель-электрическая установка	5264	-	1 021
Автоцистерна КАМАЗ 56215-011-30	5265	-	742
ДГ Caterpillar 3412 №3 1010309	5266	-	2 045
ДГ Caterpillar 3412 №2 1010241	5267	-	1 023
ДГ Caterpillar 3512 -1020 кВт. 1010299	5268	-	754
ДГ Caterpillar 3512 -1020 кВт. 1010300	5269	3 017	164
ДГ Caterpillar 3512 -1020 кВт. 1010510		2 226	164
ДГ Caterpillar 3516 -1600 кВт. 1010331		390	5 355
ДГ Caterpillar 3516 -1820 кВт. 1010367		15 682	5 062
ДЭУ-315 п. Ессей 101049		-	2 318
Топливопровод ДЭС п. Кислокан		-	189
Топливопровод ДЭС п.Юкта		-	197
ВП 6,3-0,4 кв ул. Молодежная		557	-
ДЭУ-100 ЯМЗ 238		431	-
ДЭУ-250.1 дизель-электрическа установка п.Ессей		3 676	-
ДЭУ-250.1 дизель-электрическа установка п.Тунчаньы		3 679	-
Трансформатор ТМГ 250/6/0,4 "Орбита-3"		1 044	-
Трансформатор ТМГ 400/6/0,4 "Советская"		1 305	-
Шкаф управления дизельной генераторной установки		770	-
Ячейка высоковольтная на базе КСО-298		1 658	-
дизель ДЭУ-100.1 инв№1010089		242	-
Уменьшение стоимости объектов основных средств в результате частичной ликвидации - всего:	5270	-	-
в том числе:			
	5271	-	-



## 2.4. Иное использование основных средств

Наименование показателя	Код	На 31 декабря 2023 г.	На 31 декабря 2022 г.	На 31 декабря 2021 г.
Переданные в аренду основные средства, числящиеся на балансе	5280	-	-	-
Переданные в аренду основные средства, числящиеся за балансом	5281	-	-	-
Полученные в аренду основные средства, числящиеся на балансе	5282	-	-	-
Полученные в аренду основные средства, числящиеся за балансом	5283	31 963	70 768	68 138
Объекты недвижимости, принятые в эксплуатацию и фактически используемые, находящиеся в процессе государственной регистрации	5284	-	-	-
Основные средства, переведенные на консервацию	5285	-	-	-
Иное использование основных средств (залог и др.)	5286	-	-	-
Балансовая стоимость неамортизируемых основных средств	5287	4 937	500	1 726
	5288	-	-	-



Руководитель

(подпись)

Супряга Алексей  
Николаевич

(расшифровка подписи)

31 марта 2024 г.



## 3.2. Иное использование финансовых вложений

Наименование показателя	Код	На 31 декабря 2023 г.	На 31 декабря 2022 г.	На 31 декабря 2021 г.
Финансовые вложения, находящиеся в залоге - всего в том числе:	5320	-	-	-
Финансовые вложения, переданные третьим лицам (кроме продажи) - всего в том числе:	5321 5325	- -	- -	- -
Иное использование финансовых вложений	5326 5329	- -	- -	- -



Супруга Алексей  
Николаевич

(подпись) (расшифровка подписи)

Руководитель

31 марта 2024 г.



## 4.2. Запасы в залоге

Наименование показателя	Код	На 31 декабря 2023 г.	На 31 декабря 2022 г.	На 31 декабря 2021 г.
Запасы, не оплаченные на отчетную дату - всего	5440	623 727	608 522	535 478
в том числе:				
ГСМ	5441	623 727	608 522	535 478
Запасы, находящиеся в залоге по договору - всего	5445	-	-	-
в том числе:				
	5446	-	-	-



Руководитель  
 (подпись)

31 марта 2024 г.



## 5.2. Просроченная дебиторская задолженность

Наименование показателя	Код	На 31 декабря 2023 г.		На 31 декабря 2022 г.		На 31 декабря 2021 г.	
		Учетная по условиям Договора	балансовая стоимость	Учетная по условиям Договора	балансовая стоимость	Учетная по условиям Договора	балансовая стоимость
Всего	5540	2 314	-	2 529	-	1 595	-
в том числе:							
расчеты с покупателями и заказчиками	5541	2 314	-	2 529	-	1 595	-
расчеты с поставщиками и заказчиками (в части авансовых платежей, предоплат)	5542	-	-	-	-	-	-
прочая	5543	-	-	-	-	-	-
	5544	-	-	-	-	-	-

## 5.3. Наличие и движение кредиторской задолженности

Наименование показателя	Код	Период	Остаток на начало года	Изменения за период						перевод из дебиторской в кредиторскую задолженность	перевод из кредиторской в дебиторскую задолженность	Остаток на конец периода
				поступление			выбыло					
				в результате хозяйственных операций (сумма долга по сделке, операции)	причитающиеся проценты, штрафы и иные начисления	погашение	слисание на финансовый результат	перевод из долгосрочную задолженность	перевод из краткосрочную задолженность			
Долгосрочная кредиторская задолженность - всего	5551	за 2023г.	145 881	37 922	-	(5 695)	-	-	-	-	178 108	
	5571	за 2022г.	123 592	23 599	-	(1 310)	-	-	-	-	145 881	
в том числе:												
кредиты	5552	за 2023г.	122 392	-	-	(1 200)	-	-	-	-	121 192	
	5572	за 2022г.	123 592	110	-	(1 310)	-	-	-	-	122 392	
займы	5573	за 2023г.	-	-	-	-	-	-	-	-	-	
	5574	за 2022г.	23 489	23 489	-	(4 495)	-	-	-	-	56 916	
прочая	5555	за 2023г.	-	-	-	-	-	-	X	X	23 489	
	5575	за 2022г.	-	-	-	-	-	-	X	X	-	
Краткосрочная кредиторская задолженность - всего	5560	за 2023г.	642 908	742 453	699	(662 387)	(1)	-	-	-	723 672	
	5580	за 2022г.	585 150	625 583	620	(568 385)	-	-	-	(60)	642 908	
в том числе:												
расчеты с поставщиками и подрядчиками	5561	за 2023г.	610 192	675 413	-	(643 971)	-	-	-	-	641 634	
	5581	за 2022г.	539 983	609 707	-	(539 498)	-	-	-	-	610 192	
авансы полученные	5562	за 2023г.	1 898	(73)	-	(471)	(1)	-	-	-	1 353	
	5582	за 2022г.	1 448	524	-	(74)	-	-	-	-	1 898	
расчеты по налогам и взносам	5563	за 2023г.	25 005	33 291	90	-	-	-	-	-	58 386	
	5583	за 2022г.	39 277	299	5	(14 576)	-	-	-	-	25 005	
кредиты	5564	за 2023г.	-	-	609	(609)	-	-	-	-	-	
	5584	за 2022г.	-	-	615	(615)	-	-	-	-	-	
займы	5565	за 2023г.	-	33 528	-	(17 278)	-	-	-	-	16 250	
	5585	за 2022г.	-	12 928	-	(12 928)	-	-	-	-	-	
прочая	5566	за 2023г.	5 813	294	-	(58)	-	-	-	-	6 049	
	5586	за 2022г.	4 442	2 125	-	(694)	-	-	-	(60)	5 813	
	5567	за 2023г.	-	-	-	-	-	-	X	X	-	
	5587	за 2022г.	-	-	-	-	-	-	X	X	-	
Итого	5550	за 2023г.	788 789	780 375	699	(668 082)	(1)	X	-	-	901 780	
	5570	за 2022г.	708 742	649 182	620	(569 695)	-	X	-	(60)	788 789	

## 5.4. Просроченная кредиторская задолженность

Наименование показателя	Код	На 31 декабря 2023 г.	На 31 декабря 2022 г.	На 31 декабря 2021 г.
Всего	5590	-	-	-
в том числе:				
расчеты с поставщиками и подрядчиками	5591	-	-	-
расчеты с покупателями и заказчиками	5592	-	-	-
прочая задолженность	5593	-	-	-
	5594	-	-	-



Руководитель

**Суряга Алексей Николаевич**  
(расшифровка подписи)

31 марта 2024 г.



**6. Затраты на производство (расходы на продажу)\***

Наименование показателя	Код	за 2023г.	за 2022г.
Материальные затраты	5610	843 147	705 713
Расходы на оплату труда	5620	335 432	305 399
Отчисления на социальные нужды	5630	96 249	89 218
Амортизация	5640	88 738	79 901
Прочие затраты	5650	118 394	71 617
Итого по элементам	5660	1 481 960	1 251 848
Фактическая себестоимость проданных товаров	5665	-	-
Изменение остатков (прирост [-]): незавершенного производства, готовой продукции и др.	5670	-	(2 045)
Изменение остатков (уменьшение [+]): незавершенного производства, готовой продукции и др.	5680	32 197	-
Итого расходы по обычным видам деятельности	5600	1 514 157	1 249 803

\* - Для организаций, осуществляющих торговую деятельность добавлена строка 5665, учитывающая фактическую себестоимость товаров


Руководитель \_\_\_\_\_  
 Супряга Алексей  
 Николаевич  
 (подпись) (расшифровка подписи)



31 марта 2024 г.

## 7. Оценочные обязательства

Наименование показателя	Код	Остаток на начало года	Признано	Погашено	Списано как избыточная сумма	Остаток на конец периода
Оценочные обязательства - всего	5700	29 724	73 676	(65 486)	(160)	37 754
в том числе:	5701	-	-	-	-	-
	5702	-	-	-	-	-



Супряга Алексей  
Николаевич  
(расшифровка подписи)

Руководитель

31 марта 2024 г.

### 8. Обеспечения обязательств


Наименование показателя	Код	На 31 декабря 2023 г.	На 31 декабря 2022 г.	На 31 декабря 2021 г.
Полученные - всего	5800	-	-	-
в том числе:				
Выданные - всего	5801	-	-	-
в том числе:	5810	873	838	988
Администрация п. Тура	5811	-	-	257
Главное управление МЧС России по Красноярскому краю (ОВД)	5812	25	-	56
Прокуратура Красноярского края	5813	18	-	117
Управление судебного департамента в Красноярском крае	5814	48	58	124
ФКУ ЦОКР (Межрегиональный филиал ФКУ "ЦОКР" в г. Новосибирске)	5815	218	200	227
Главное управление МЧС России по Красноярскому краю	5816	-	-	76
Федеральное государственное бюджетное учреждение "Среднесибирское управление по гидрометеорологии и мониторингу окружающей среды"	5817	23	73	96
МКУ "ДЭЗ" Администрации посёлка Тура	5818	70	40	12
Муниципальное казенное учреждение "Межведомственная бухгалтерия" Эвенкийского муниципального района Красноярского края	5819	-	-	4
Управление Федеральной службы по надзору в сфере защиты прав потребителей и благополучия человека по Красноярскому краю		36	33	18
Краевое государственное бюджетное учреждение здравоохранения "Туринская межрайонная больница"		328	123	-
КГБПОУ "Туринский медицинский техникум"		-	18	-
Краевое государственное казенное учреждение "Управление социальной защиты населения"		70	91	-
ФКУ "Главное бюро медико-социальной экспертизы" по Красноярскому краю		37	17	-
Муниципальное бюджетное учреждение "Центр телекоммуникаций и связи" Эвенкийского муниципального района Красноярского края		-	176	-
Муниципальное казенное учреждение дополнительного профессионального образования "Эвенкийский этнопедагогический центр" Эвенкийского муниципального района Красноярского края		-	-	9

Руководитель

Супруга Алексей  
Николаевич

(подпись) (расшифровка подписи)


31 марта 2024 г.



## 9. Государственная помощь

Наименование показателя	Код	за 2023г.		за 2022г.	
		Получено на начало года	Получено за год	Возвращено за год	На конец года
Получено бюджетных средств - всего	5900	-	-	-	-
в том числе:					
на текущие расходы	5901	-	-	-	-
на вложения во внеоборотные активы	5905	-	-	-	-
Бюджетные кредиты - всего					
за 2023г.	5910	122 392	-	1 200	121 192
за 2022г.	5920	123 592	110	1 310	122 392
в том числе:					
за 2023г.	5911	-	-	-	-
за 2022г.	5921	-	-	-	-

Руководитель \_\_\_\_\_  
**Супряга Алексей Николаевич**  
 (подпись) (расшифровка подписи)



31 марта 2024 г.

# Пояснения к бухгалтерскому балансу и отчету о финансовых результатах

## МП ЭМР «Илимпийские электросети»

за 2023 год.

Пояснения к бухгалтерскому балансу и отчету о финансовых результатах являются неотъемлемой частью бухгалтерской годовой отчетности МП ЭМР «Илимпийские электросети» (далее Предприятие), подготовленной в соответствии с действующими в Российской Федерации правилами бухгалтерского учета и отчетности.

Руководство Предприятия несет ответственность за подготовку и достоверное представление данной годовой бухгалтерской отчетности в соответствии с правилами составления бухгалтерской отчетности, установленными в РФ, и за систему внутреннего контроля, которую руководство считает необходимой для подготовки годовой бухгалтерской отчетности, не содержащей существенных искажений вследствие недобросовестных действий или ошибок.

При подготовке годовой бухгалтерской отчетности руководство Предприятия несет ответственность за оценку способности Предприятия продолжать непрерывно свою деятельность, за раскрытие в соответствующих случаях сведений, относящихся к непрерывности деятельности, и за составление отчетности на основе допущения о непрерывности деятельности.

При подготовке бухгалтерской отчетности отсутствует значительная неопределенность в отношении событий и условий, которые могут породить существенные сомнения в применимости допущения непрерывности деятельности.

### 1. Сведения об организации

Муниципальное предприятие Эвенкийского муниципального района «Илимпийские электросети» создано в соответствии с Постановлением Администрации ЭАО от 24.01.02г №17.

МП ЭМР «Илимпийские электросети» является юридическим лицом и осуществляет свою деятельность на основании действующего законодательства Российской Федерации и Устава, утвержденного:

✓ до 08.12.2014 г., - Приказом Департамента земельных и имущественных отношений Администрации Эвенкийского муниципального района Эвенкийского автономного округа от 01.01.2006 г. №03;

✓ с 08.12.2014 г., - Распоряжением Администрации Эвенкийского муниципального района Красноярского края от 25.11.2014 г. №612-р.

Местонахождение: 648000, Российская Федерация, Красноярский край, Эвенкийский район, ул. Борисова, д.8/13.

МП ЭМР «Илимпийские электросети» зарегистрировано по указанному адресу МРИ ФНС РФ №3 по Красноярскому краю 21.03.2002. Свидетельство о постановке на налоговый учет серии 88 № 000012646 от 21.03.2002 г.

Среднесписочная численность по состоянию на 31.12.2023 г. составляет 265 человек, на 31.12.2022г - 265 человек.

По состоянию на 31 декабря 2023г. размер уставного капитала МП ЭМР «Илимпийские электросети» составляет 28 850,77 тыс. рублей.

Аудитором Предприятия на 2023 финансовый год является Общество с ограниченной ответственностью "Аудиторская фирма "Профи" ИНН 5502039360, ОГРН 1025500743730. Почтовый адрес: 644 046, Россия, г. Омск, ул. Братская 19/2, офис 8 «П».

Бухгалтерская отчетность Предприятия составлена в соответствии с Федеральным законом РФ «О бухгалтерском учете» № 402-ФЗ от 06.12.2011г. и других нормативных актов по регулированию бухгалтерского учета.

Учредителями предприятия являлись:

- ✓ до 08.12.2014 г., - Администрация Эвенкийского муниципального района в лице Департамента земельных и имущественных отношений Администрации Эвенкийского муниципального района Эвенкийского автономного округа
- ✓ с 08.12.2014 г., - муниципальное образование Эвенкийский муниципальный район (далее – Эвенкийский район). От имени Эвенкийского муниципального района учредителем Предприятия выступает Администрация Эвенкийского муниципального района. Адрес учредителя: 648000, Российская Федерация, Красноярский край, Эвенкийский район, ул. Советская, д.2.

Единоличным исполнительным органом Предприятия, согласно Уставу, является директор. В отчетном периоде директором являлся Супруга Алексей Николаевич.

Предприятие имеет:

- Свидетельство СРО №С.0731.00-2016-8801011136-С-316 от 14.03.2017 г. НП «Объединение инженеров строителей» о допуске к работам, которые оказывают влияние на безопасность объектов капитального строительства;
- Лицензия № 24РПО0000770 от 15.08.2023г. на осуществление розничной продажи алкогольной продукции сроком до 10.08.2025г.

В соответствии с Уставом, Предприятие осуществляет в установленном законодательством Российской Федерации порядке следующие основные виды деятельности:

- выработка и реализация электрической энергии;
- технологическое присоединение к электрическим сетям;
- эксплуатация, ремонт, монтаж и наладка ДЭС, дизельных электростанций и другого оборудования по производству и передаче электрической энергии,
- эксплуатация, монтаж, ремонт инженерных сетей ЛЭП, трансформаторных подстанций;
- деятельность столовой общественного питания;
- реализация нефтепродуктов;
- выработка и реализация тепловой энергии.

Деятельность Предприятия не ограничивается вышеназванными видами. Предприятие может осуществлять любые виды внешнеэкономической деятельности, указанные в уставе Предприятия.

Основным видом деятельности, который является преобладающим и имеет приоритетное значение для предприятия, является производство электроэнергии тепловыми электростанциями, в том числе деятельность по обеспечению работоспособности электростанций (ОКВЭД 35.11.1).

В соответствии с Приказом Министерства тарифной политики Красноярского края от 17.11.2022 г. № 68-э «Об установлении долгосрочных тарифов на электрическую энергию, поставляемую Муниципальным предприятием Эвенкийского муниципального района «Илимпейские электросети» (п. Тура, ИНН 8801011136), за исключением тарифной группы потребителей «население и приравненные к нему категории потребителей» установлен тариф на электрическую энергию на 2023-2027 год.

В соответствии с Приказом Муниципального предприятия Эвенкийского муниципального района «Илимпейские электросети» от 02.12.2022г. № 289-пр «Об утверждении тарифа на тепловую энергию на 2023год» установлен тариф на 2023 год на теплоэнергию.

В соответствии с Приказом Министерства тарифной политики Красноярского края от 18.11.2022г. №82-э «О плате за технологическое присоединение к территориальным распределительным электрическим сетям на территории Красноярского края» установлен тариф на 2023 год на технологическое присоединение к электрическим сетям.

В соответствии с Приказом № 191-пр от 01.08.2019г МП ЭМР «Илимпейские электросети» утверждены цены для реализации дизельного топлива и приказом 141-пр от 27.06.2022г. утверждены цены на реализацию бензина Илимпейской группе поселения. В соответствии с Постановлением Администрации Эвенкийского муниципального района Красноярского края от 01.12.2022г. № 619-п «Об установлении тарифов на услуги по хранению нефтепродуктов, предоставляемые муниципальными предприятиями Эвенкийского муниципального района» установлен на 2023 год тариф на услуги по хранению нефтепродуктов.

В настоящее время МП ЭМР «Илимпейские электросети» на рынке производства и передачи электроэнергии является монополистом в Илимпейской группе поселений.

Производство и передача электроэнергии в 2023 году осуществлялась на 3-х дизельных электростанциях в п. Тура и на 8 дизельных в поселках района.

## **2. Основные положения Учетной политики.**

Учетная политика МП ЭМР «Илимпейские электросети», утверждена Приказом директора предприятия № 338-пр от 30.12.2022 г., и сформирована в соответствии с Законом РФ № 402-ФЗ от 06.12.2021г. «О бухгалтерском учете», Положением по ведению бухгалтерского учета и бухгалтерской отчетности в Российской Федерации, утвержденным Приказом Минфина РФ №34н от 29.07.1998г., Положением по бухгалтерскому учету 1/2008 «Учетная политика организации», утвержденным Приказом Минфина РФ № 106н от 06.10.2008г., Налоговым Кодексом РФ.

Бухгалтерский и налоговый учет в организации осуществляется бухгалтерской службой, как структурным подразделением, возглавляемым главным бухгалтером.

Бухгалтерский учет ведется по автоматизированной форме учета с применением компьютерной техники и бухгалтерской программы: «1С: Управление производственным

предприятием 8.3». Бухгалтерский учет имущества, обязательств и хозяйственных операций в Предприятии ведется в рублях и копейках.

В целях обеспечения достоверности данных бухгалтерского учета и отчетности инвентаризация имущества и финансовых обязательств проводится в следующие сроки: материально-производственные запасы 1 раз в год по состоянию на 31 декабря текущего года; основные средства 1 раз в 2 года.

Ведение бухгалтерского учета в 2023 году осуществлялось в соответствии со способами, указанными в Учетной политике МП ЭМР «Илимпийские электросети» утвержденной приказом директора предприятия от 30.12.2022г №338-пр с учетом применения федеральных стандартов бухгалтерского учета с 01.01.2022 г.: ФСБУ 27/2021 «Документы и документооборот», ФСБУ 6/2020 «Основные средства», ФСБУ 26/2020 «Капитальные вложения». Учетная политика для целей налогового учета предприятия, утвержденная приказом от 30.12.2022г №338-пр, разработана в соответствии с Налоговым кодексом РФ.

Последствия изменения учетной политики в связи с началом применения нового стандарта отражаются Обществом перспективно (только в отношении фактов хозяйственной жизни, имевших место после начала его применения, без изменения сформированных ранее данных бухгалтерского учета).

Иные существенные исправления в учетную политику за 2023 год по сравнению с 2022 годом не вносились.

Срок полезного использования объектов основных средств, при их принятии к учету, определяется исходя из их распределения на амортизационные группы, установленные Постановлением Правительства РФ №1 от 01.01.2002г.

К объектам основных средств относить активы, характеризующиеся одновременно признаками, установленными п. 4 ФСБУ 6/2020, и стоимостью 100 000 рублей и более. Стоимость объектов менее установленного лимита, в отношении которых выполняются условия признания их основными средствами, признавать в составе расходов текущего периода.

В целях обеспечения сохранности этих объектов и надлежащего контроля за их движением, их учет осуществлять на отдельном забалансовом счете.

Объекты основных средств по всем группам оцениваются в бухгалтерском учете по первоначальной стоимости.

Ко вновь приобретенным основным средствам применять Классификацию основных средств, включаемых в амортизационные группы, утвержденную Постановлением Правительства РФ «О Классификации основных средств, включаемых в амортизационные группы» от 1 января 2002 года № 1 (с изменениями, внесенными Постановлением Правительства РФ от 07.07.2016 N 640).

В том случае, если предмет невозможно отнести ни к одной из амортизационных групп, самостоятельно определять срок его полезного использования.

Амортизация по объектам ОС, подлежащим амортизации (кроме ОС, СПИ которых определяется исходя из количества продукции), начисляется (п. 34, 35 ФСБУ 6/2020): линейным способом по всем группам

При наличии у одного объекта основных средств нескольких частей, стоимость и сроки полезного использования которых существенно отличаются от стоимости и срока полезного использования объекта в целом, каждая такая часть учитывается как самостоятельный инвентарный объект.



Различие сроков полезного использования частей объекта является существенным, если срок полезного использования одной части объекта отличается от другой части более чем на 100%. Основание: п. 10 ФСБУ 6/2020.

В отношении договоров аренды, исполнение которых истекает до конца 2023 года (если это первый год применения ФСБУ 25/2018), организация (п. 51 ФСБУ 25/2018): не применяет ФСБУ 25/2018

По действующим договорам аренды при переходе на применение ФСБУ 25/2018 применяется упрощенный порядок признания и оценки ППА и обязательств по аренде, предусмотренный п. 50 ФСБУ 25/2018 (без ретроспективного пересчета).

Организация в качестве арендатора выделяет следующие группы предметов аренды:

Аренда земельных участков.

Организация применяет ФСБУ 5/19, утвержденными Приказом Минфина России от 15.11.2019 N 180н "Об утверждении Федерального стандарта бухгалтерского учета ФСБУ 5/2019 "Запасы" (далее ФСБУ 5/19).

Организация отражает последствия изменения учетной политики в связи с началом действия ФСБУ 5/2019 "Запасы" перспективно (без изменения ранее сформированных данных бухгалтерского учета).

Малоценные объекты, у которых срок полезного использования больше 12 месяцев или операционного цикла, а стоимость – меньше лимита, списывать в расходы единовременно. Учет фактического наличия таких объектов осуществлять за балансом.

Организация не применяет ФСБУ 5/2019 в отношении запасов, предназначенных для управленческих нужд. Метод оценки производственных запасов (сырья, материалов и т.п.), при отпуске их в производство и прочем выбытии, осуществляется по *средней себестоимости*.

Учет затрат и калькулирование себестоимости осуществляется методом *позаказного учета*, без применения счета 40 «Выпуск продукции, работ, услуг».

В соответствии с ПБУ 8/2010 "Оценочные обязательства, условные обязательства и условные активы", утв. Приказом Минфина России от 13.12.2010 N 167н, на предприятии создан резерв на оплату отпусков.

В соответствии с п. 70 ПБУ «Положение по ведению бухгалтерского учета и бухгалтерской отчетности в Российской Федерации», утв. Приказом Минфина России от 29.07.1998 N 34-н, на предприятии создан резерв по сомнительным долгам.

Учет отложенных налоговых активов и обязательств по налогу на прибыль ведется балансовым методом

Постоянные и временные разницы с целью применения ПБУ 18/02 «Учет расчетов по налогу на прибыль» формируются в самостоятельно разработанных регистрах налогового учета.

Отчетным периодом по налогу на прибыль являются первый квартал, полугодие и девять месяцев календарного года.

Ежемесячные авансовые платежи налога на прибыль осуществляются равными долями в размере одной трети фактически уплаченного квартального авансового платежа за квартал, предшествующий кварталу, в котором производится уплата ежемесячных авансовых платежей налога на прибыль.

Предельная величина процентов, признаваемых расходом, принимается равной ставке рефинансирования ЦБ РФ, увеличенной в 1,5 раза – при оформлении долгового обязательства в рублях.

Уровень существенности:

- ✓ Ошибка признается существенной, если она в отдельности или в совокупности с другими ошибками за один и тот же период составляет сумму по определенной статье отчетности, отношение которой к общему итогу (валюте баланса) за отчетный год составляет более 10 процентов.
- ✓ Существенная ошибка предшествующего года, выявленная после утверждения бухгалтерской отчетности за этот год, исправляется записями по соответствующим счетам бухгалтерского учета в текущем отчетном периоде. При этом корреспондирующим счетом в записях является счет учета нераспределенной прибыли (непокрытого убытка).
- ✓ В соответствии с приказом Минфина России от 28.06.2010г. № 63н данное определение применяется, начиная с годовой отчетности за 2010 год.

В соответствии с Уставом Предприятия, формируется резервный фонд в размере 15% от Уставного фонда, путем ежегодных отчислений 5% полученной чистой прибыли.

### 3 Анализ финансового положения МП ЭМР "Илимпийские электросети"

#### 3.1. Структура имущества и источники его формирования

Показатель	Значение показателя				Изменение за анализируемый период	
	в тыс. руб.		в % к валюте баланса		тыс. руб. (гр.3-гр.2)	± % ((гр.3-гр.2) : гр.2)
	31.12.2022	31.12.2023	на начало анализируемого периода (31.12.2022)	на конец анализируемого периода (31.12.2023)		
<b>Актив</b>						
1. Внеоборотные активы	617 882	588 815	49,9	39,3	-29 067	-4,7
в том числе: основные средства	611 399	582 507	49,4	38,9	-28 892	-4,7
нематериальные активы	-	-	-	-	-	-
2.оборотные, всего	620 217	909 757	50,1	60,7	+289 540	+46,7
в том числе: запасы	471 463	468 922	38,1	31,3	-2 541	-0,5
дебиторская задолженность	28 932	68 093	2,3	4,5	+39 161	+ 135,4
денежные средства и краткосрочные финансовые вложения	119 147	371 693	9,6	24,8	+252 546	+3,1 раза
<b>Пассив</b>						
1. Собственный капитал	402 504	544 556	32,5	36,3	+ 142 052	+35,3
2. Долгосрочные обязательства, всего	162 963	176 340	13,2	11,8	+ 13 377	+8,2

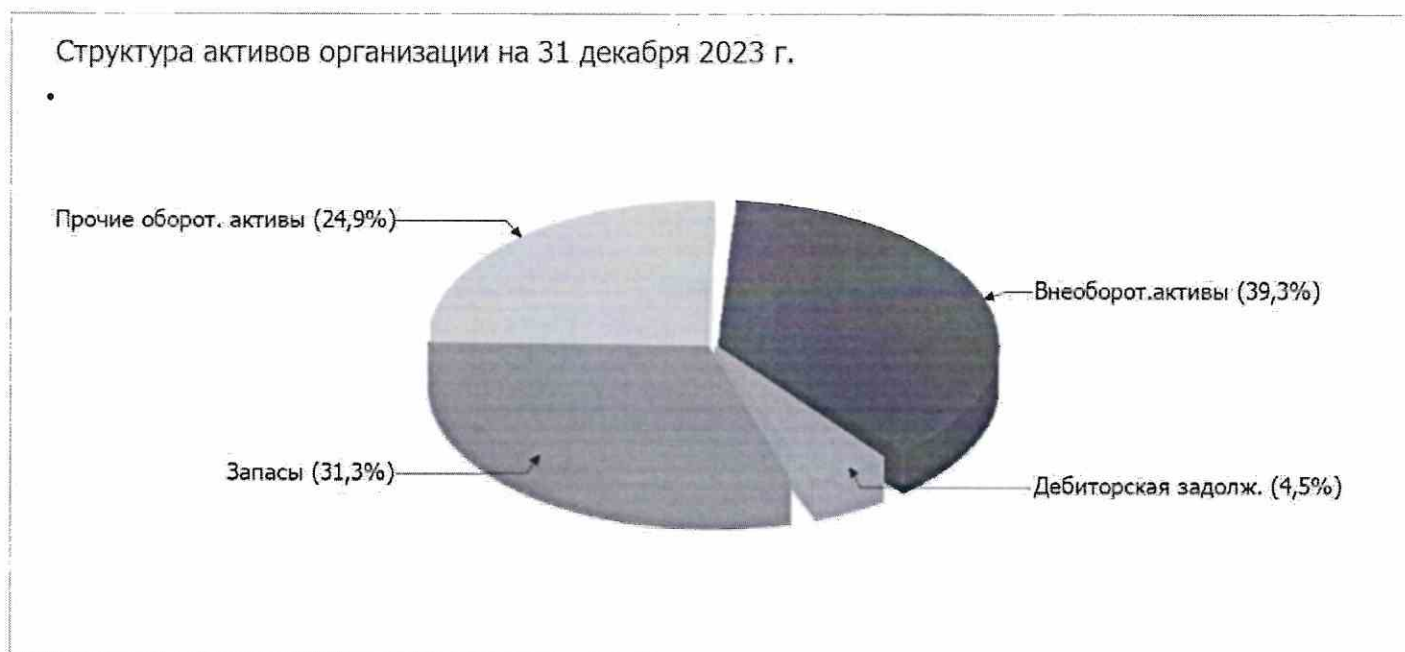
в том числе: заемные средства	122 392	121 192	9,9	8,1	-1 200	-1
3. Краткосрочные обязательства*, всего	672 632	777 676	54,3	51,9	+ 105 044	+15,6
в том числе: заемные средства	-	16 250	-	1,1	+ 16 250	-
Валюта баланса	1 238 099	1 498 572	100	100	+260 473	+21

\* Без доходов будущих периодов, возникших в связи с безвозмездным получением имущества и государственной помощи, включенных в собственный капитал.

Активы на последний день анализируемого периода (31.12.2023) характеризуются таким соотношением: 39,3% внеоборотных активов и 60,7% текущих. Активы организации за весь период увеличились на 260 473 тыс. руб. (на 21%). Отмечая рост активов, необходимо учесть, что собственный капитал увеличился еще в большей степени - на 35,3%. опережающее увеличение собственного капитала относительно общего изменения активов - фактор положительный.

Наглядно соотношение основных групп активов организации представлено ниже на диаграмме:

Структура активов организации в разрезе основных групп представлена ниже на диаграмме:



Рост величины активов организации связан, главным образом, с ростом следующих позиций актива бухгалтерского баланса (в скобках указана доля изменения статьи в общей сумме всех положительно изменившихся статей):

- денежные средства и денежные эквиваленты - 252 546 тыс. руб. (86,5%)

- дебиторская задолженность - 39 161 тыс. руб. (13,4%)

Одновременно, в пассиве баланса наибольший прирост наблюдается по строкам:

- нераспределенная прибыль (непокрытый убыток) - 135 495 тыс. руб. (51,3%)

кредиторская задолженность - 80 764 тыс. руб. (30,6%)

прочие долгосрочные обязательства - 17 177 тыс. руб. (6,5%)

краткосрочные заемные средства - 16 250 тыс. руб. (6,1%)

Среди отрицательно изменившихся статей баланса можно выделить "основные средства" в активе и "отложенные налоговые обязательства" в пассиве (-28 892 тыс. руб. и -2 600 тыс. руб. соответственно).

собственный капитал организации по состоянию на 31.12.2023 равнялся 544 556,0 тыс. руб.; это на 142 052,0 тыс. руб., или на 35,3% выше значения на 31.12.2022.

#### 4. Отдельные показатели отчетности.

##### 4.1. Строка 1150 «Основные средства» формы №1 «Бухгалтерский баланс» по состоянию на 31.12.2023 г.

тыс. руб.

№ п/п	Незавершенное строительство	Балансовая стоимость	Срок окончания ввода в эксплуатацию
1.	Счет 01 «Основные средства»	1 273 172	
1.1.	Основные средства предприятия	1 208 001	
1.2.	Счет 01.03 «Арендованное имущество»	45 251	
1.3.	Счет 03 «Доходные вложения в материальные ценности»	6 976	
1.4.	Сч.08.03 «Строительство объектов основных средств»	12 944	
2.	Счет 02 «Амортизация основных средств»	-684 357	
	<b>Итого по строке:</b>	<b>588 815</b>	

Организацией с 01.01.2022 осуществлен переход на ФСБУ 6/2020 и проведена единовременная корректировка балансовой стоимости основных средств.

Наличие и движение основных средств по основным группам представлено в Пояснении к Бухгалтерскому балансу и Отчету о финансовых результатах, раздел 2 «Основные средства».

По арендованным основным средствам (аренда земли) учет ведется по ФСБУ 25/2018 и перед составлением годовой отчетности проведена инвентаризация. В отбор списка включены аренда земельных участков кадастровой стоимостью свыше 300 тысяч рублей арендодателя Департамент земельно-имущественных отношений администрации ЭМР. И также вошло арендованное оборудование Арендодатель ООО ТК «Геолайн», с которым заключен контракт на оказание услуг аренды оборудования с правом выкупа, срок аренды которого не превышает 12 месяцев.

##### Строка 1450 Бухгалтерского баланса.

Перечень основных средств, стоимость которых не погашается:

(тыс.руб.)

№ п/п	Группа основных средств: Земельные участки	Стоимость на 31 декабря 2022 года	Стоимость на 31 декабря 2023 года
1.	Земельный участок S 10710,36 кв.м. ул. Башиловская 5а, 22:50:0400383:22	17600,5	15918,7
2.	Земельный участок S 1181,14 кв.м. Склад ГСМ Юкта 88:01:0070001:115 дог. №41 от 25.02.2020г.	97,8	
3.	Земельный участок S 14057,3 кв.м. Лесопилка ул.Кочечум 88:01:0010114:132 дог. №117 от 29.05.2020г.	419,5	397,9
4.	Земельный участок S 15138,02 кв.м. ДЭС-1 Школьная,1Д Ск 88:01:0010151:51	878,8	186,6
5.	Земельный участок S 1686,14 кв.м. Склад ГСМ Тутончаны 88:01:0040001:221 дог. №258 от 09.12.2019г.	143,7	
6.	Земельный участок S 1762,29 кв.м. Склад ГСМ Кислокан 88:01:0060001:99	48,1	
7.	Земельный участок S 1973,93 кв.м. Склад мотоцикл Кочечумская,576 88:01:0010155:14	339,2	281,3
8.	Земельный участок S 1999,23 кв.м. Админ. здание Шпат Борисова, д. 8/13 88:01:0010116:6 дог. №387	126,8	196,4
9.	Земельный участок S 2006 кв.м. Трубопровод ул. Студенческая 1 88:01:0010108:68 дог. №182 от 09.06.18	124,9	289,7
10.	Земельный участок S 2245,53 кв.м. Нидым ДЭС 88:01:0020001:30	11,3	
11.	Земельный участок S 2673,18 кв.м. ДЭС Ессей 88:01:0100001:1380 дог. №112 от 29.05.2020г.	169	
12.	Земельный участок S 272,00 кв.м. Гараж Кочечумская,55 Г 88:01:0010155:51	12,7	
13.	Земельный участок S 3285,09 кв.м. РММ Кочечумская,57 88:01:0010155:18	167,7	20,7
14.	Земельный участок S 3551,5 кв.м. ДЭС-2 Дорожников, 4 Д 88:01:0010139:18	237,2	63,2
15.	Земельный участок S 3680,6 кв.м. Склад ГСМ Чиринда 88:01:0090001:258 дог. №27/1 от 14.02.2020г.	330,1	241
16.	Земельный участок S 4070 кв.м. склад ГСМ Нидым 88:01:0020001:105	113,4	193,1
17.	Земельный участок S 4773,04 кв.м. Гараж Кочечумская,59 Г 88:01:0010125:28	456,8	237,9
18.	Земельный участок S 5554 кв.м. Трубопровод ул. Школьная 1А 88:01:0010151:8 дог. №35 от 08.02.2018	140,8	
19.	Земельный участок S 564,8 кв.м. ТП ул.Гагарина 88:01:0010113:425 дог. №181 от 28.07.2020г.	218,2	
20.	Земельный участок S 5826,53 кв.м. Склад ГСМ Ессей 88:01:0000000:192	170,4	104,3
21.	Земельный участок S 6429 кв.м. гараж ул.Нефтяников 10г 88:01:0010125:6 дог. №20 от 08.02.2021г.	1172,9	970,1
22.	Земельный участок S 7044,8 кв.м. Склад ГСМ Эконда 88:01:0080001:233	177,9	125,3
23.	Земельный участок S 861,37 кв.м. Гагарина, д.8 Столовая 88:01:0010113:249	331,2	82,2
24.	Земельный участок S 3000,6 кв.м. АЗС ул.Нефтяников 88:01:0010125:156 дог. №76 от 21.04.2021г.		572,5
25.	ДГУ-1000 с автоматической системой управления, Cummins KTA- 50G3		20785,1
	ВСЕГО:	23489	40666

За отчетный период 2023 года выбыло основных средств на 27 004 тыс. руб.;

Результат переоценки основных средств не включался в доходы и расходы текущего периода;

Результат переоценки основных средств не включался в капитал текущего периода.

По итогам проведения проверки на обесценение основных средств обесценение не начислялось на текущие расходы и не восстанавливалось в составе прочих доходов.

По итогам проведения проверки на обесценение капитальных вложений обесценение не начислялось на текущие расходы и не восстанавливалось в составе прочих доходов.

При проведении анализа основных средств за 2023г по выявлению признаков процедуры обесценивания ОС, резкого снижения цены на рынке не произошло, внешних и внутренних неблагоприятных фактов ОС не выявлено

Результаты проверки на обесценение в накопленные результаты переоценки не относились.

Все объекты основных средств используются в деятельности организации.

Объекты основных средств не предоставлялись за плату во временное пользование.

Возмещения убытков, связанных с обесценением или утратой объектов капитальных вложений, предоставленного организации другими лицами, не имел места быть.

✓ дата проведения последней переоценки основных средств - 31.12.2021 год;

✓ независимые оценщики к проведению переоценки не привлекались;

#### 4.2. Строка 1210 «Запасы» формы №1 «Бухгалтерский баланс»

по состоянию на 31.12.2023

(тыс. руб.)

№ п/п	Запасы	Балансовая стоимость
1.	Счет10 «Материалы», в том числе:	<b>458 736</b>
	Счет 10.01 «Сырье и материалы»	12 654
	Счет 10.03 «Топливо»	420 349
	Счет 10.05 «Запасные части»	22 769
	Счет 10.08 «Строительные материалы»	609
	Счет 10.09 «Инвентарь и хозяйственные принадлежности»	253
	Счет 10.10. «Специальная одежда и оснастка»	2 102
2.	Счет 41 «Товары»	9 606
3.	Счет 20 «Основное производство», счет 43 «Готовая продукция»	580
	<b>Итого по строке:</b>	<b>468 922</b>

В 2023 году запасы предприятия на конец отчетного периода уменьшились на 5541 тыс. рублей. На начало 2022 года запасы составляли 471 463 тыс. рублей, на конец 468 922 тыс. рублей. Уменьшение запасов произошло, в следствии перехода предприятием на реализацию автомобильного бензина потребителям в качестве комиссионера по договору комиссии.

Движение ТМЦ за отчетный и предшествующий периоды представлено в Пояснении к Бухгалтерскому балансу и Отчету о финансовых результатах, раздел 4 «Запасы».

По состоянию на 31 декабря 2023 и 31 декабря 2022 гг. у Предприятия отсутствуют залоги запасов.

По состоянию на 31 декабря 2023 года и 31 декабря 2022 года по результатам инвентаризации запасов Предприятие не начисляло резерв под обесценение запасов.

Предприятие не изменяло способы расчета себестоимости запасов.

#### **Отчет о движении денежных средств и стр.1250 Бухгалтерского баланса:**

Остаток денежных средств на начало отчетного периода на 01.01.2023г составил 119 147 тыс.руб.

Денежные потоки от текущих операций:

Поступило денежных средств от текущих операций – 1 737 155 тыс.руб.

в том числе:

- от продажи продукции, товаров, работ и услуг-1 469 087 тыс.руб.

- прочие поступления- 268 068 тыс.руб.

Платежи составили в 2023году-1 484 609 тыс.руб,

Чистое увеличение денежных средств и их эквивалентов в 2023году на сумму 252 546 тыс.руб

#### **4.3. Дебиторская задолженность**

В 2023 году дебиторская задолженность на конец отчетного периода увеличилась на 239 161 тыс. руб. Увеличение произошло в основном за счет авансов, выданных в счет предстоящих поставок товаров от поставщиков и подрядчиков.

В бухгалтерском балансе дебиторская задолженность отражена с учетом резерва по сомнительным долгам. В ходе инвентаризации установлена сомнительная дебиторская задолженность, по которой создан резерв в размере 2 314 тыс. руб. Наличие и движение дебиторской задолженности представлено в Пояснении к Бухгалтерскому балансу и Отчету о финансовых результатах, раздел 5.1. «Наличие и движение дебиторской задолженности».

На 31.12.2023 г. просроченная дебиторская задолженность в размере 2 314 тыс. руб. отражена в таблице 5.2 Пояснений к Бухгалтерскому балансу и Отчету о финансовых результатах.

#### **4.4. Кредиторская задолженность.**

Наличие и движение кредиторской задолженности представлено в Пояснении к Бухгалтерскому балансу и Отчету о финансовых результатах, раздел 5.3. «Наличие и движение кредиторской задолженности». На 31.12.2023 г. просроченная кредиторская задолженность отсутствует.

Краткосрочные обязательства увеличились на 80 764 тыс. руб.: с 642 908 тыс. руб. - на начало отчетного периода, до 723 672 тыс. руб. - на конец отчетного периода.

Увеличение кредиторской задолженности произошло в основном за счет увеличения задолженности перед поставщиками и подрядчиками, увеличилось на 31 442 тыс. руб. и

составила 641 634 тыс. руб. за счет увеличения объема закупленного топлива в период весенне-летней навигации 2023г.

Основным кредитором в отчетном периоде являлся поставщик ГСМ – ООО "ТЗК "КРЫЛАТСКИЙ". Данный поставщик в 2023 году, передал свою задолженность, по договору факторинга - ООО «ВТБ Факторинг». В отчетном году поставщику топлива перечислено 7 500 тыс. руб., ООО «ВТБ Факторинг» перечислено: по договору 2023 года – 241 930,7 тыс. руб. тыс. руб. Задолженность перед ним на конец отчетного периода составляет 623 727 тыс. руб.

#### **4.5. Краткосрочные заемные средства**

В отчетном периоде предприятием не заключались кредитные договора с банками.

#### **4.6. Долгосрочные заемные средства.**

С 2005 г. по 2007 г. в результате переуступки долга за поставленные ГСМ и ТМЦ, предприятием получены бюджетные кредиты на общую сумму 279 637 тыс. руб.

Гашение консолидированной задолженности происходит по утвержденному графику в отчетном году составили 1 200,0 тыс. руб.

23.12.2016 г. подписаны дополнительные соглашения о реструктуризации задолженности по договорам о предоставлении бюджетных кредитов до 2030 года.

<b>Кредитор (номер кредитного договора)</b>	<b>Дата получения кредита (ссуды)</b>	<b>Сумма кредита (ссуды) (тыс.руб.)</b>	<b>Остаток непогашенной задолженности по состоянию на 01.01.2022г. (тыс.руб.)</b>	<b>Остаток непогашенной задолженности по состоянию на 31.12.2023г. (тыс.руб.)</b>
<i>Департаментом финансов Администрации ЭМР(15-нд)</i>	<i>02.10.07г.</i>	30 000	29 944	29 944
<i>Департаментом финансов Администрации ЭМР(16)</i>	<i>30.08.06г.</i>	42 000	41 922	41 922
<i>Департаментом финансов Администрации ЭМР(04)</i>	<i>10.04.06г.</i>	43 000	5 150	3 950
<i>Департаментом финансов Администрации ЭМР(51-нд)</i>	<i>20.12.05г.</i>	124 637	45 376	45 376
<b>итого</b>		<b>239637</b>	<b>122392</b>	<b>121192</b>

#### **4.7. Арендованные основные средства**

Всего на конец 2023 года предприятие имеет в аренде 142 земельных участков общей площадью 311 792,83 кв. м., кадастровой стоимостью 31 581 тыс. руб.

По действующим договорам аренды при переходе на применение ФСБУ 25/2018 применяется упрощенный порядок признания и оценки ППА и обязательств по аренде, предусмотренный п. 50 ФСБУ 25/2018 (без ретроспективного пересчета) Организация в качестве арендатора выделяет следующие группы предметов аренды: Аренда земельных участков.



**В отбор списка включены аренда земельных участков кадастровой стоимостью свыше 300 тысяч рублей всего 17 объекта:**

№ и дата договора аренды	Срок договора, лет	Наименование участка	Площадь, кв.м.	Кадастровый номер	Кадастровая стоимость, руб.	Сумма Арендной платы за год	ИПА Первоначальное обязательство с дисконтом	кол-во мес	Амортизация за месяц	Амортизация за год
1	2	6	3	4	5	6	7	8	9	10
№143 от 10.02.2012г до 10.02.2032г	10	Земельный участок S 861,37 кв.м. Гагарина, д.8 Столовая	861,37	88-01:0010113:249	529 864,80	15 106,38	331 233,89	121,00	2 243,63	26 923,58
№6 от 16.08.2011 до 16.08.2026	15	Земельный участок S 15 138,02 кв.м. ДЭС-1 Школьная,1Д	15 138,02	88-01:0010151:51	3 618 738,90	103 169,75	286 962,32	57,00	10 753,29	129 039,46
№283 от 25.03.2005 до 25.05.2035	15	Земельный участок S 1 973,93 кв.м. Склад мотоцихов Кочечумская,57 б	1 973,93	88-01:0010125:156	512 312,22	26 692,60	305 061,15	100,00	2 062,03	24 744,37
№76 от 21.04.2021 до 21.04.2031	10	Земельный участок S 3 000,6 кв.м. АЗС ул. Нефтяников	3 000,6	88-01:010155:23	4 193 610,00	81 634,88	647 739,74	1,00	6 477,40	6 477,40
№279 от 25.03.2005 до 25.03.2025	10	Земельный участок S 3 285,09 кв.м. РММ Кочечумская,57 а	3 285,09	88-01:010155:18	852 556,05	24 306,26	44 620,75	28,00	1 937,86	23 254,32
№131 от 03.07.2007 до 02.07.2027	10	Земельный участок S 3 551,5 кв.м. ДЭС-2 Дорожников, 4 Д	3 551,50	88-01:0010139:18	921 850,56	26 281,83	88 557,94	66,00	2 611,98	31 343,73
№130 от 03.07.2007 до 02.07.2027	10	Земельный участок S 4 773,04 кв.м. Гараж Кочечумская,59 Г	4 773,04	88-01:0010125:28	1 357 059,36	70 705,77	647 739,74	66,00	5 285,68	63 428,15
№387 от 26.05.2011 до 26.05.2031	10	Земельный участок S 1 999,23 кв.м. Админ. здание Шпат Борисова, д. 8/13	1 999,23	88-01:0010116:6	644 697,49	29 543,92	223 750,79	112,00	1 183,36	14 200,35
№35 от 08.02.2018 до 08.02.2033	15	Земельный участок S 5 554 кв.м. Трубопровод ул. Школьная 1А	5 554,00	88-01:0010151:8	1 541 901,48	12 368,60	45 545,43	111,00	1 129,12	7 903,82
№182 от 09.06.2018 до 29.03.2060	42	Земельный участок S 2 006 кв.м Трубопровод ул. Студенческая 1	2 006,00	88-01:0010108:68	477 628,60	13 617,12	300 312,44	458,00	305,25	3 662,95
№103 от 29.04.2019 до 29.04.2034	15	Земельный участок S 5 826,53 кв.м. Склад ГСМ Ессей	5 826,53	88-01:0000000:192	533 778,12	15 217,94	118 345,28	147,00	1 100,74	13 208,82
№107 от 29.04.2019 от 29.04.2034	15	Земельный участок S 7 044,8 кв.м.Склад ГСМ Эконда	7 044,80	88-01:0080001:233	641 004,00	18 274,94	142 118,63	147,00	1 161,99	13 943,88
№108 от 29.04.2019 до 29.04.2034	15	Земельный участок S 4 070 кв.м. Склад ГСМ Нидым	5 826,53	88-01:0020000:105	386 039,50	20 113,51	211 127,23	147,00	821,18	9 853,65
№246 от 21.11.2019 до 21.11.2068	49	Земельный участок S10 710,36 кв.м Башиловская 5А	10 710,36	22:50:0400383:22	10 280 957,40	425 259,83	16 183 671,43	562,00	31 014,68	372 176,21
№27/1от 14.02.2020 до 14.02.2069	49	Земельный участок S 3 680,6 кв.м п.Чиринда,склад ГСМ	3 680,60	88-01:0090001:258	332 524,80	9 480,24	330 143,74	565,00	570,17	6 842,03
№117 от 29.05.2020г до 29.05.2035	15	Земельный участок S 14 057,3 кв.м, ул.Кочечумская,Лесо пилка	14 057,30	88-01:0010114:132	1 853 134,31	52 832,61	446 367,73	160,00	2 592,56	31 110,71
№ 20 от 08.02.2021г до 08.02.2036	15	Земельный участок S 6 429 кв.м. гараж ул.Нефтяников 10г	6 429,00	88-01:0010125:6	1 668 518,37	86 933,47	1 172 942,55	169,00	6 757,24	81 086,86
X	X	X	X	X	30 316 175,96	1 031 539,65	21 526 240,78	X	78 008,16	859 200,29

Признано арендованное имущество: Земельные участки как право пользования активом (ИПА) (п. 10 ФСБУ 25/2018, в бухгалтерском учете и отчетности предметы аренды отражены аналогично собственным активам (по характеру использования относится к основным

средствам). Порядок применен вне зависимости от условий договора, согласно которым предмет аренды может учитываться на балансе арендодателя или арендатора (п. 2 ФСБУ 25/2018). Как и стоимость собственных основных средств, стоимость ППА погашается через амортизацию (п. 17 ФСБУ 25/2018).

Одновременно с активом признано обязательство по аренде, которое первоначально определяется как сумма будущих арендных платежей за весь срок договора аренды.

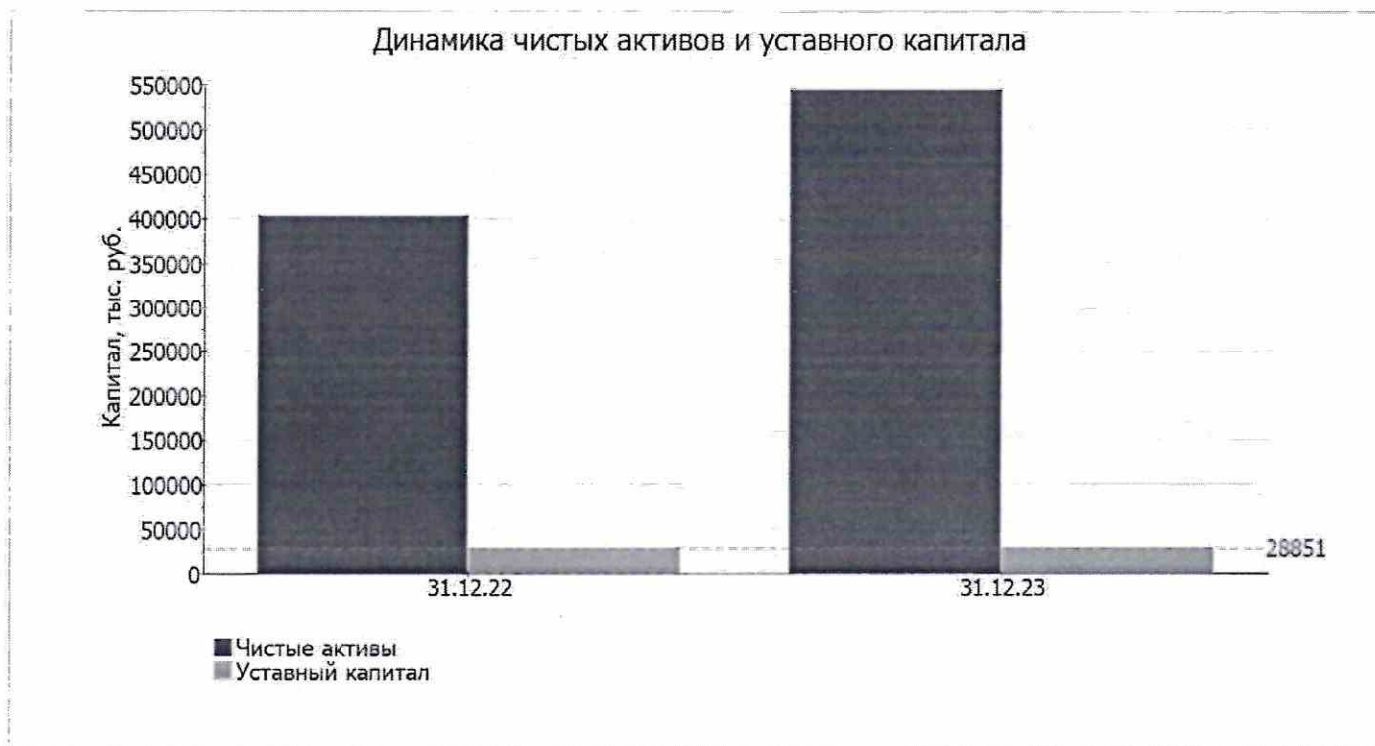
По общему правилу будущие арендные платежи оцениваются по приведенной стоимости, то есть путем дисконтирования их номинальных величин (п. 14 ФСБУ 25/2018). По сути это означает, что сумма будущих арендных платежей состоит из двух частей: из приведенной стоимости арендных платежей и процентов по аренде. Каждая из этих частей учитывается обособленно.

После признания обязательство по аренде увеличивается на величину начисляемых процентов и уменьшается на величину фактически уплаченных арендных платежей (п. 18 ФСБУ 25/2018). Начисленные проценты отражаются у арендатора в расходах (п. 20 ФСБУ 25/2018), применена ставка дисконтирования в размере 12%, рассчитана исходя из данных ставок ЦБ на 31.12.2021г

#### 4.8. Чистые активы организации

Показатель	Значение показателя				Изменение	
	в тыс. руб.		в % к валюте баланса		тыс. руб. (гр.3- гр.2)	± % ((гр.3- гр.2) : гр.2)
	31.12.2022	31.12.2023	на начало анализируемого периода (31.12.2022)	на конец анализируемого периода (31.12.2023)		
1. Чистые активы	402 504	544 556	32,5	36,3	+ 142 052	+35,3
2. Уставный капитал	28 851	28 851	2,3	1,9	-	-
3. Превышение чистых активов над уставным капиталом (стр.1- стр.2)	373 653	515 705	30,2	34,4	+ 142 052	+38

Чистые активы организации на 31.12.2023 намного (в 18,9 раза) превышают уставный капитал. Такое соотношение положительно характеризует финансовое положение, полностью удовлетворяя требованиям нормативных актов к величине чистых активов организации. К тому же, определив текущее состояние показателя, необходимо отметить увеличение чистых активов на 35,3% за год. Превышение чистых активов над уставным капиталом и в то же время их увеличение за период говорит о хорошем финансовом положении организации по данному признаку. Наглядное изменение чистых активов и уставного капитал представлено на следующем графике.



## 5. Финансово-хозяйственная деятельность.

### 5.1. Оказание услуг за 2022-2023 года:

Наименование показателей	2022 г.	2023 г.	2023 г. в % к 2022 г.
<b>Оказано услуг (в натуральном выражении) всего, тыс. кВт/ч, в том числе:</b>	<b>28 375,71</b>	<b>29 529,22</b>	<b>4%</b>
отпущено населению	20 126,28	21 534,99	7%
отпущено бюджетным организациям	3 572,54	3 355,40	-6%
отпущено прочим потребителям	4 165,41	4 148,39	-0,4%
Отпущено на собственные нужды	511,48	490,44	-4%
<b>Оказано услуг, с НДС. всего тыс. руб., в том числе:</b>	<b>1 160 335</b>	<b>1 352 093</b>	<b>17%</b>
отпущено населению	767 193,78	931 840,58	21%
отпущено бюджетным организациям	184 500,46	187 942,80	2%
отпущено прочим потребителям	208 641,58	232 309,85	11%

В 2023 году МП ЭМР «Илимпейские электросети» произвело и реализовало продукции, товаров и услуг покупателям на сумму 1 374 605 тыс. рублей.

Объем оказанных услуг по производству и передаче электрической энергии в 2023г. по сравнению с 2022 годом увеличился на 1 153,5 тыс. кВт/ч или на 4%, что обусловлено более холодными климатическими условиями в зимний период. Рост выручки на 17% или 191 758 тыс. руб. связан с ростом тарифа на электроэнергию на 9% и увеличением суммы компенсации выпадающих доходов, возникших в результате поставки населению по регулируемым тарифам электроэнергии на 22% или 156 930,7 тыс.руб. Рост суммы компенсации обусловлен, в том

числе, увеличением объема полезного отпуска населению, учтенного органом регулирования при утверждении цен (тарифов) на 2023-2027гг.

Удельный вес отпуска электроэнергии населению в общем объеме отпуска продукции в 2023 г. составил 73 %, отпущенной бюджетным организациям – 11 %; отпущенной прочим потребителям – 14 %.

Выработка электроэнергии в 2023 г. составила 34 308,1 тыс. кВт/ч объем полезного отпуска – 29 529,2 тыс. кВт/ч

## 5.2. ФОТ за 2022-2023 года:

Наименование	2022 год	2023 год
Ставка 1 разряда, руб.	12 760	15 279
Расходы на оплату труда, всего тыс.руб.:	304 257,0	336 544,3
в том числе:		
Фонд заработной платы основного персонала, тыс.руб.:	276 941,4	316 771,7
по договорам, тыс.руб.	7 549,9	8 520,3
Среднесписочная численность, чел.	287	287
Выработка электроэнергии, тыс. кВт.	34 417,58	34308,1
Среднемесячная заработная плата в месяц, всего, тыс.руб.	88,3	94,3
Среднемесячная заработная плата, основного персонала, тыс.руб.	83,3	95,1
Эффективность использования трудовых ресурсов и уровень производительности труда (среднемесячная выработка на одного работника)	9,99	9,96

Расходы на оплату труда в 2023 году увеличились на 32 287,3 тыс. рублей (11%), за счет повышения с 1 января 2023года тарифной ставки 1 разряда на 20%.

В 2023 году выплата заработной платы работникам предприятия осуществлялась в сроки, установленным коллективным договором, задержек и просроченной задолженности по данным выплатам нет.

Выплаты социального характера в отчетном периоде, производились согласно Коллективного договора предприятия:

✓ Выплачена компенсация приобретения путевок на оздоровление и оплата лечения в размере 396,1 тыс. руб.;

✓ Выплачены единовременные вознаграждения к профессиональным праздникам (Женский день 8 Марта, День защитника Отечества, День энергетика), на проведение детских утренников к Новому году, в соответствии с принятой Социальной программой на 2023 год в сумме 3 282,0 тыс. руб.;

✓ Выплачены единовременные вознаграждения работникам, достигшим юбилейной даты (50 и 60 лет), в сумме 1 583,2 тыс. руб.;

✓ Работникам предоставляются краткосрочные отпуска без сохранения среднего заработка по семейным обстоятельствам (свадьба, рождение ребенка, смерть близких родственников);

✓ Производится выдача работникам сертифицированной спецодежды, спец. обуви, смывающих, обезвреживающих и других средств индивидуальной защиты в соответствии с условиями труда и установленными нормами (на сумму 2 099 тыс. руб.);

✓ В соответствии с результатами, проведенной в 2021г., специальной оценки условий труда выдано молока или других равноценных пищевых продуктов на сумму 53,2 тыс. руб. (Приказ Минздравсоцразвития России от 16.02.2009г. №45н)

## 6. Анализ финансовой устойчивости организации


### 6.1. Основные показатели финансовой устойчивости организации

Показатель	Значение показателя		Изменение показателя (гр.3-гр.2)	Описание показателя и его нормативное значение
	31.12.2022	31.12.2023		
Коэффициент автономии	0,33	0,36	+0,03	Отношение собственного капитала к общей сумме капитала. нормальное значение для данной отрасли: не менее 0,5 (оптимальное 0,6-0,75).
Коэффициент обеспеченности собственными оборотными средствами	-0,35	-0,05	+0,3	Отношение собственных оборотных средств к оборотным активам. нормальное значение: не менее 0,1.
Коэффициент покрытия инвестиций	0,46	0,48	+0,02	Отношение собственного капитала и долгосрочных обязательств к общей сумме капитала. нормальное значение: 0,75 и более.
Коэффициент маневренности собственного капитала	-0,54	-0,08	+0,46	Отношение собственных оборотных средств к источникам собственных средств. нормальное значение: не менее 0,1.
Коэффициент обеспеченности запасов	-0,46	-0,09	+0,37	Отношение собственных оборотных средств к стоимости запасов. нормальное значение: не менее 0,5.
Коэффициент краткосрочной задолженности	0,8	0,82	+0,02	Отношение краткосрочной задолженности к общей сумме задолженности.

Коэффициент автономии организации на 31.12.2023 составил 0,36. Данный коэффициент характеризует степень зависимости организации от заемного капитала. Полученное здесь значение свидетельствует о ее значительной зависимости от кредиторов по причине недостатка собственного капитала. в течение анализируемого периода коэффициент автономии ощутимо вырос (+0,03).

Ниже на диаграмме наглядно представлено соотношение собственного и заемного капитала организации:

Структура капитала организации на 31 декабря 2023 г.



за весь рассматриваемый период имело место увеличение коэффициента обеспеченности собственными оборотными средствами до -0,05 (+0,3). на 31 декабря 2023 г. значение коэффициента соответствует норме.

в течение анализируемого периода коэффициент покрытия инвестиций заметно вырос до 0,48 (т.е. на 0,02). Значение коэффициента на 31.12.2023 значительно ниже допустимой величины (доля собственного капитала и долгосрочных обязательств в общей сумме капитала организации составляет 48%).

на 31.12.2023 коэффициент обеспеченности материальных запасов равнялся -0,09. за год наблюдалось очень сильное, на 0,37, повышение коэффициента обеспеченности материальных запасов. на 31.12.2023 коэффициент обеспеченности материальных запасов имеет крайне неудовлетворительное значение.

По коэффициенту краткосрочной задолженности видно, что величина краткосрочной кредиторской задолженности организации значительно превосходит величину долгосрочной задолженности (81,5% и 18,5% соответственно). При этом за последний год доля долгосрочной задолженности уменьшилась на 1%.

## 7. Ликвидность

Показатель ликвидности	Значение показателя		Изменение показателя (гр.3 - гр.2)	Расчет, рекомендованное значение
	31.12.2022	31.12.2023		
1. Коэффициент текущей (общей) ликвидности	0,92	1,17	+0,25	Отношение текущих активов к краткосрочным обязательствам. нормальное значение для данной отрасли: 1,7 и более.

2. Коэффициент быстрой (промежуточной) ликвидности	0,22	0,57	+0,35	Отношение ликвидных активов к краткосрочным обязательствам. нормальное значение: 1 и более.
3. Коэффициент абсолютной ликвидности	0,18	0,48	+0,3	Отношение высоколиквидных активов к краткосрочным обязательствам. нормальное значение: не менее 0,2.

На 31.12.2023г коэффициент текущей ликвидности имеет значение ниже нормы (1,17 против нормативного значения 1,7). Несмотря на это следует отметить положительную динамику - за весь анализируемый период коэффициент текущей ликвидности вырос на 0,25.

Коэффициент быстрой ликвидности по состоянию на 31.12.2023 также оказался ниже нормы (0,57). Это означает, что у МУНИЦИПАЛЬНОЕ ПРЕДПРИЯТИЕ ЭВЕНКИЙСКОГО МУНИЦИПАЛЬНОГО РАЙОНА "ИЛИМПИЙСКИЕ ЭЛЕКТРОСЕТИ" недостаточно активов, которые можно в сжатые сроки перевести в денежные средства, чтобы погасить краткосрочную кредиторскую задолженность.

Третий из коэффициентов, характеризующий способность организации погасить всю или часть краткосрочной задолженности за счет денежных средств и краткосрочных финансовых вложений, имеет значение, соответствующее допустимому (0,48). При этом за год коэффициент абсолютной ликвидности вырос на 0,3.

## 8. Анализ эффективности деятельности организации

### 8.1. Обзор результатов деятельности

Ниже в таблице приведены основные финансовые результаты деятельности МУНИЦИПАЛЬНОЕ ПРЕДПРИЯТИЕ ЭВЕНКИЙСКОГО МУНИЦИПАЛЬНОГО РАЙОНА "ИЛИМПИЙСКИЕ ЭЛЕКТРОСЕТИ" за год и аналогичный период прошлого года.

По данным "Отчета о финансовых результатах" за весь анализируемый период организация получила убыток от продаж в размере 161 292 тыс. руб., что составило 12,2% от выручки. В прошлом периоде, наоборот, была получена прибыль в сумме 26 581 тыс. руб.

По сравнению с прошлым периодом в текущем выросла как выручка от продаж, так и расходы по обычным видам деятельности (на 42 239 и 230 112 тыс. руб. соответственно). Причем в процентном отношении изменение расходов (+18,4%) опережает изменение выручки (+3,3%). Опережающий рост расходов по сравнению с выручкой обусловлен резким ростом, порядка 20%, закупочных цен на топливо в 2022 году и фактическим использованием части топлива, поставленного в период весенне-летней навигации 2022г., в первом полугодии 2023г. Тогда как в первом полугодии 2022г. для производства электроэнергии было израсходовано топливо, поставленное в 2021г., по более низкой цене.

Обратив внимание на строку 2220 формы №2 можно отметить, что организация как и в прошлом году учитывала общехозяйственные (управленческие) расходы в качестве условно-постоянных, относя их по итогам отчетного периода на счет реализации.

прибыль от прочих операций в течение анализируемого периода составила 331 517 тыс. руб., что на 350 624 тыс. руб. больше, чем сальдо прочих доходов-расходов за аналогичный период прошлого года. Данный рост связан с получением денежных средств по судебным решениям о взыскании убытков в форме невозмещенных

На 31.12.2023г организация по обычным видам деятельности получила убыток в размере - 12,2 копеек с каждого рубля выручки от реализации. Более того, имеет место отрицательная динамика рентабельности продаж по сравнению с данным показателем за аналогичный период года, предшествующего отчетному, (-14,3 коп.).

Рентабельность, рассчитанная как отношение прибыли до налогообложения и процентных расходов (ЕВИТ) к выручке организации, за последний год составила 12,9%. То есть в каждом рубле выручки организации содержалось 12,9 коп. прибыли до налогообложения и процентов к уплате.

экономических потерь (недополученная компенсация выпадающих доходов, возникших в результате поставки населению по регулируемым тарифам электроэнергии, вырабатываемой дизельными электростанциями) за 2019-2022гг.

Показатель	Значение показателя, тыс. руб.		Изменение показателя		Средне-годовая величина, тыс. руб.
	2022 г.	2023 г.	тыс. руб. (гр.3 - гр.2)	± % ((3-2) : 2)	
1. Выручка	1 278 429	1 320 668	+42 239	+3,3	1 299 549
2. Расходы по обычным видам деятельности	1 251 848	1 481 960	+230 112	+ 18,4	1 366 904
3. Прибыль (убыток) от продаж (1-2)	26 581	-161 292	-187 873	1	-67 356
4. Прочие доходы и расходы, кроме процентов к уплате	-18 492	332 126	+350 618	т	156 817
5. ЕВИТ (прибыль до уплаты процентов и налогов) (3+4)	8 089	170 834	+ 162 745	+21,1 раза	89 462
6. Проценты к уплате	615	609	-6	-1	612
7. Налог на прибыль, изменение налоговых активов и прочее	-6 979	-39 087	-32 108	1	-23 033
8. Чистая прибыль (убыток) (5-6+7)	495	131 138	+ 130 643	+264,9 раза	<u>65 817</u>
Справочно: Совокупный финансовый результат периода	495	131 138	+ 130 643	+264,9 раза	65 817
Изменение за период нераспределенной прибыли (непокрытого убытка) по данным бухгалтерского баланса (измен. стр. 1370)	х	135 495	х	х	х

## 8.2. Анализ рентабельности



Показатели рентабельности	Значения показателя (в %, или в копейках с рубля)		Изменение показателя	
	2022 г.	2023 г.	коп., (гр.3 - гр.2)	± % ((3-2) : 2)
1. Рентабельность продаж (величина прибыли от продаж в каждом рубле выручки). нормальное значение для данной отрасли: не менее 4%.	2,1	-12,2	-14,3	1
2. Рентабельность продаж по ЕВИТ (величина прибыли от продаж до уплаты процентов и налогов в каждом рубле выручки).	0,6	12,9	+ 12,3	+20,4 раза
3. Рентабельность продаж по чистой прибыли (величина чистой прибыли в каждом рубле выручки). нормальное значение для данной отрасли: 1% и более.	<0,1	9,9	+9,9	+256,5 раза

Рентабельность использования вложенного в предпринимательскую деятельность капитала представлена в следующей таблице.

Показатель рентабельности	Значение показателя, % 2023 г.	Расчет показателя
Рентабельность собственного капитала (ROE)	27,7	Отношение чистой прибыли к средней величине собственного капитала. нормальное значение для данной отрасли: 9% и более.
Рентабельность активов (ROA)	9,6	Отношение чистой прибыли к средней стоимости активов. нормальное значение для данной отрасли: не менее 3%.
Прибыль на задействованный капитал (ROCE)	26,6	Отношение прибыли до уплаты процентов и налогов (ЕВИТ) к собственному капиталу и долгосрочным обязательствам.

На 31.12.2023г каждый рубль собственного капитала организации принес 0,277 руб. чистой прибыли. рентабельность активов за последний год демонстрирует очень хорошее значение, равное 9,6%.

### 8.3. Деловая активность (оборачиваемость активов и обязательств)

В следующей таблице рассчитаны показатели оборачиваемости ряда активов, характеризующие скорость возврата вложенных в предпринимательскую деятельность денежных средств, а также показатель оборачиваемости кредиторской задолженности при расчетах с поставщиками и подрядчиками.

Показатель оборачиваемости	Значение в днях	Коэфф. 2023 г.
	2023 г.	
Оборачиваемость оборотных средств (отношение средней величины оборотных активов к среднедневной выручке*; нормальное значение для данной отрасли: 120 и менее дн.)	211	1,7
Оборачиваемость запасов (отношение средней стоимости запасов к среднедневной себестоимости проданных товаров; нормальное значение для данной отрасли: 8 и менее дн.)	116	3,2

Оборачиваемость дебиторской задолженности (отношение средней величины дебиторской задолженности к среднедневной выручке; нормальное значение для данной отрасли: 78 и менее дн.)	13	27,2
Оборачиваемость кредиторской задолженности (отношение средней величины кредиторской задолженности к среднедневной выручке)	189	1,9
Оборачиваемость активов (отношение средней стоимости активов к среднедневной выручке; нормальное значение для данной отрасли: 205 и менее дн.)	378	1
Оборачиваемость собственного капитала (отношение средней величины собственного капитала к среднедневной выручке)	131	2,8

\* Приведен расчет показателя в днях. Значение коэффициента равно отношению 365 к значению показателя в днях.

Оборачиваемость активов за весь анализируемый период показывает, что предприятие получает выручку, равную сумме всех имеющихся активов за 378 календарных дней. О размере материально-производственных запасов можно судить по следующему соотношению: требуется 116 дней, чтобы расходы по обычным видам деятельности составили величину среднегодового остатка запасов.

#### Строка 2340 «Отчета о финансовых результатах»

##### Состав прочих доходов ( тыс.руб.)

Статьи затрат	2022г	2023г
Аренда опор воздушных линий	1549,3	112,8
Аренда помещения	156,9	240
Госпошлина	5,2	590,6
Доходы (расходы) прошлых лет, выявленные в текущем году	102,4	366 358,6
Изменение стоимости предметов аренды		195,6
Отгрузка ТМЦ на сторону	84	104,9
Оценочные обязательства по оплате труда	5652	159,5
Резерв по сомнительным долгам	9874,8	8 297
Списание дебиторской (кредиторской) задолженности		1
Штрафы, пени, неустойки	2,4	
<b>итого</b>	<b>17427</b>	<b>376060</b>

#### Строка 2350 «Отчета о финансовых результатах»

##### Состав прочих расходов (тыс.руб.)

Статьи затрат	2022г	2023г
Аренда федерального и муниципального имущества		428, 8
Возмещение по лич.автотранспорту	582	808,6
Госпошлина	559	560, 7
Доходы (расходы) прошлых лет, выявленные в текущем году	172	738

Доходы (расходы), связанные с ликвидацией основных средств		9 851, 3
Материальная помощь	1205,0	875, 9
Налог на имущество	4140,0	3 846, 8
Премия работникам по Кол.договору	5748,0	6 116, 3
Профвзносы 2%	5548,5	6 260 ,1
Прочие внереализационные доходы (расходы)	103,7	98, 2
Разницы стоимости возврата и фактической стоимости товаров		240,1
Расходы на праздничные мероприятия	471,2	588,1
Расходы по уплате страховых взносов	2200,3	1 854 ,9
Резерв по сомнительным долгам	11110,0	8 338 ,3
услуги банка	3932,0	3 265, 7
услуги банковской гарантии		36,2
услуги нотариуса	4,4	10 ,3
Штрафы, пени и неустойки к получению (уплате)	143,0	15, 8
<b>итого</b>	<b>35919</b>	<b>43934</b>

**Структура себестоимости по *производству продукции* в 2022 году выглядит следующим образом:**

1. Материальные затраты	- 705 713 тыс. руб.
2. Расходы на оплату труда	- 305 399 тыс. руб.
3. Отчисления на социальные нужды	- 89 218 тыс. руб.
4. Амортизация	- 79 901 тыс. руб.

**Структура себестоимости по *производству продукции* в 2023 году:**

1. Материальные затраты	- 843 147 тыс. руб.
2. Расходы на оплату труда	- 335 432 тыс. руб.
3. Отчисления на социальные нужды	- 96 249 тыс. руб.
4. Амортизация	- 88 738 тыс. руб.

Из приведенных данных наблюдается рост затрат по всем статьям.

## **9. Выводы по результатам анализа**

Ниже обобщены ключевые финансовые показатели МП ЭМР "Илимпейские электросети".

**Показатели финансового положения и результатов деятельности организации, имеющие исключительно хорошие значения:**

- чистые активы превышают уставный капитал, при этом в течение анализируемого периода наблюдалось увеличение чистых активов;

- коэффициент абсолютной ликвидности полностью соответствует нормативному значению;
- значительная, по сравнению с общей стоимостью активов организации прибыль (9,6% за 2023 год);
- положительное изменение собственного капитала относительно общего изменения активов организации;
- прибыль от финансово-хозяйственной деятельности за последний год составила 131 138 тыс. руб. (+130 643 тыс. руб. по сравнению с аналогичным периодом прошлого года);
- рост прибыли до процентов к уплате и налогообложения (ЕВИТ) на рубль выручки организации (+12,3 коп. к 0,6 коп. с рубля выручки за аналогичный период года, предшествующего отчётному).

**Анализ выявил следующие показатели, неудовлетворительно характеризующие финансовое положение организации:**

- высокая зависимость организации от заемного капитала (собственный капитал составляет только 36%);
- коэффициент обеспеченности собственными оборотными средствами имеет значение, не соответствующее нормативному (-0,05);
- коэффициент текущей (общей) ликвидности не укладывается в нормативное значение;
- коэффициент быстрой (промежуточной) ликвидности не укладывается в нормативное значение;
- не соблюдается нормальное соотношение активов по степени ликвидности и обязательств по сроку погашения.

В ходе анализа были получены следующие критические показатели финансового положения и результатов деятельности организации:

- падение рентабельности продаж (-14,3 процентных пункта от рентабельности 2,1% за аналогичный период прошлого года);
- коэффициент покрытия инвестиций значительно ниже нормы (доля собственного капитала и долгосрочных обязательств в общей сумме капитала организации составляет 48% (нормальное значение: 75% и более);
- критическое финансовое положение по величине собственных оборотных средств;
- за последний год получен убыток от продаж (-161 292 тыс. руб.), более того наблюдалась отрицательная динамика по сравнению с аналогичным периодом прошлого года (-187 873 тыс. руб.).

В соответствии с полученными показателями финансовое положение  
МУНИЦИПАЛЬНОЕ ПРЕДПРИЯТИЕ ЭВЕНКИЙСКОГО МУНИЦИПАЛЬНОГО

РАЙОНА "ИЛИМПИЙСКИЕ ЭЛЕКТРОСЕТИ" можно оценить как удовлетворительное - основные показатели укладывается в нормативные значения, либо близки к нормативу. Финансовое состояние организации позволяет осуществлять эффективную финансово-хозяйственную деятельность, сохраняя возможность для привлечения необходимых кредитных ресурсов.

Следует отметить, что одним из критериев для расчета показателей характеризующих финансовую устойчивость и ликвидность предприятия является размер краткосрочной кредиторской задолженности. Для МП ЭМР «Илимпейские электросети» основным источником погашения краткосрочной кредиторской задолженности являются средства получаемой субсидии на компенсацию выпадающих доходов энергоснабжающих организаций, возникающих в результате поставки населению по регулируемым тарифам электрической энергии (Далее – Субсидия), что сводит к минимуму риски её непогашения и, например, отрицательное значение коэффициента обеспеченности собственными оборотными средствами не характеризует предприятие как не платежеспособное.

Наличие на конец отчетного периода высокой доли краткосрочной кредиторской задолженности в общей сумме капитала обусловлено условиями договоров и особенностями доставки ГСМ в район Крайнего Севера с ограниченным сроком завоза грузов, а именно: поставка ГСМ происходит во втором квартале текущего периода в объеме годовой потребности, а расчет за поставленные ГСМ производится до конца 1 квартала следующего периода за счет, как указывалось ранее получения средств Субсидии. Таким образом, по состоянию на 31 марта каждого финансового года, предприятие имеет более высокие показатели финансовой устойчивости и ликвидности, по сравнению с показателями по состоянию на 31 декабря.

**Положительно характеризующим финансовое положение организации показателем является следующий:**

– чистые активы превышают уставный капитал, однако за весь анализируемый период произошло снижение их величины.

Представленный анализ показывает, что финансовое состояние МУНИЦИПАЛЬНОЕ ПРЕДПРИЯТИЕ ЭВЕНКИЙСКОГО МУНИЦИПАЛЬНОГО РАЙОНА "ИЛИМПИЙСКИЕ ЭЛЕКТРОСЕТИ" не в полной мере соответствует общепринятым нормативам, часть показателей имеет неудовлетворительные значения. При этом у организации имеются возможности для продолжения деятельности, восстановления нормативных значений финансовых показателей.

## **10. Положения по бухгалтерскому учету «Учет расчетов по налогу на прибыль организаций» ПБУ 18/02**

Приказом Минфина России от 20.11.2018 № 236н внесены изменения в ПБУ 18/02 «Учет расчетов по налогу на прибыль организаций» (утв. приказом Минфина России от 19.11.2002 № 114н). В связи с указанными изменениями в отчете о финансовых результатах уточнен состав и наименование показателей, раскрывающих величину налога на прибыль (приказ Минфина

России от 19.04.2019 № 61н). Поправки, предусмотренные Приказами №№ 236н и 61н, действуют с отчетности за 2020 год, но организации вправе применять новые правила и ранее, закрепив свое решение в учетной политике.

Отложенный налог на отчетную дату предприятием рассчитывается как произведение сальдо временных разниц по виду актива (обязательства) и текущей ставки налога. При этом проводки формируются исходя из сравнения отложенного налога, рассчитанного на отчетную дату, и отложенного налога, рассчитанного на начало года.

Суммы отложенных налоговых доходов отражаются по дебету (кредиту) счета 99.02 в корреспонденции с кредитом (дебетом) счета 09 «Отложенные налоговые активы». Суммы отложенных налоговых расходов отражаются по дебету (кредиту) счета 99.02 в корреспонденции с кредитом (дебетом) счета 77 «Отложенные налоговые обязательства».

Тыс.руб.

№	Д-т Счет	К-т Счет	Сумма	Содержание проводки
1	99.02.2	68.04.2	39 087,0	начислен условный налог на прибыль стр.2410 Отчет о финансовых результатах
2	99.02.3	68.04.2	500,0	Отражен постоянный налоговый расход
3	68.04.2	09	739,0	отражен отложенный налоговый расход
4	77	68.04.2	923,0	Погашены отложенные налоговые доходы
5	68.04.2	68.04.1	5 966,0	Начислен налог на прибыль ФБ стр.2411 Отчет о финансовых результатах
6	68.04.2	68.04.1	33 806,0	Начислен налог на прибыль РБ стр.2411 Отчет о финансовых результатах

## 11. Положения по бухгалтерскому учету ФСБУ 6/2020 "Основные средства" и ФСБУ 26/2020 "Капитальные вложения"

Последствия изменения учетной политики в связи с началом применения ФСБУ 6/2020 отражаются в упрощенном порядке (без пересчета сравнительных показателей за периоды, предшествующие отчетному, проведя единовременную корректировку балансовой стоимости основных средств на начало отчетного периода (конец периода, предшествующего отчетному).

Основание: п.п. 48-50 ФСБУ 6/2020

Последствия изменения учетной политики в связи с началом применения ФСБУ 26/2020 отражаются перспективно (только в отношении фактов хозяйственной жизни, имевших место после начала применения ФСБУ 26/2020, без изменения сформированных ранее данных бухгалтерского учета). Основание: п. 26 ФСБУ 26/2020.

Организацией перед составлением бухгалтерской отчетности за 2023 год:

Рассмотрен вопрос об проведении процедуры проверки ОС на обесценение в бухгалтерском учете перед составлением годовой отчетности согласно из списка обесценивания ОС исключили воздушные линии, здания. На комиссию по выявлению признаков обесценения ОС представлена информация на 31.12.2022: **Основные средства** соответствует производственным мощностям, резкого снижения цены на рынке не произошло, внешних и внутренних неблагоприятных фактов ОС не выявлено. Наличие внутренних и внешних признаков обесценения ОС признаков обесценения не обнаружено. Процедура обесценения ОС не производится.

## **12. Положения по бухгалтерскому учету ФСБУ 5/2019 "Запасы"**

Организация применяет ФСБУ 5/19, утвержденными Приказом Минфина России от 15.11.2019 N 180н "Об утверждении Федерального стандарта бухгалтерского учета ФСБУ 5/2019 "Запасы" (далее ФСБУ 5/19).

Организация отражает последствия изменения учетной политики в связи с началом действия ФСБУ 5/2019 "Запасы", перспективно (без изменения ранее сформированных данных бухгалтерского учета).

Малоценные объекты, у которых срок полезного использования больше 12 месяцев или операционного цикла, а стоимость – меньше лимита, списывать в расходы одновременно. Учет фактического наличия таких объектов осуществлять за балансом.

Организация не применяет ФСБУ 5/2019 в отношении запасов, предназначенных для управленческих нужд.

Организацией перед составлением бухгалтерской отчетности за 2023 год:

Рассмотрен вопрос об проведении процедуры проверки материалов (сч.10) на обесценение в бухгалтерском учете перед составлением годовой отчетности, в список ТМЦ включены материалы, которые находились на складе без движения в течении 2023 года. На комиссии по выявлению признаков обесценения ТМЦ представлена информация на 31.12.2023: установлено ТМЦ соответствует производственным мощностям, резкого снижения цены на рынке не произошло, внешних и внутренних неблагоприятных фактов ТМЦ не выявлено.

## **13. Информация о размере вознаграждений в пользу основного управленческого персонала. Информация о связанных сторонах.**

- От имени Эвенкийского муниципального района учредителем Предприятия выступает Администрация Эвенкийского муниципального района.

- Директор. В отчетном периоде директором являлся Супруга Алексей Николаевич.

Сделок и выплат связанным сторонам, за исключением связанных с трудовым договором, в 2023 году не производилось.

Под основным управленческим персоналом Предприятия понимаются –директор, его заместители, главный бухгалтер, главный экономист, главный инженер, главный энергетик.

Размер краткосрочных вознаграждений (оплата труда, оплата отпускных, НДФЛ и взносы), начисленных основному управленческому персоналу за 2023 год составляет 21 119 тыс. руб. Иные выплаты в пользу основного управленческого персонала в 2023 году не производились. Долгосрочные выплаты не производились.

#### Полный перечень связанных сторон по состоянию на 31.12.2023г

Наименование связанной стороны (ЮЛ или ФЛ), ИНН и ОГРН	Характер отношений	Характер проводимых операций
Администрация Эвенкийского муниципального района	Учредитель, 100%	Дивиденды, управленческие функции
Супряга Алексей Николаевич	Единоличный исполнительный орган	Трудовые отношения

#### 14. Судебные разбирательства и претензионные дела.

МП ЭМР «Илимпейские электросети» ИНН8801011136 КПП880101001 ведет следующие не завершённые по состоянию на 31.12.2023 год судебные и претензионные дела.

##### Дело № А33-10877/2023

МП ЭМР «Илимпейские электросети» обратилось в Арбитражный суд с иском в Министерство промышленности, энергетики и жилищно-коммунального хозяйства о взыскании за счёт казны Красноярского края убытков, понесённых за период с 01.01.2021 по 31.12.2021 в размере 160 301 600,00 рублей.

Судом взыскано 160 283 600 рублей убытков и 200 000 рублей расходов по уплате государственной пошлины.

##### Дело № А33-21152/2023

МП ЭМР «Илимпейские электросети» обратилось в Арбитражный суд с иском к муниципальному образованию Эвенкийский муниципальный район Красноярского края в лице муниципального учреждения «Департамент инженерного обеспечения администрации Эвенкийского муниципального района Красноярского края», к Красноярскому краю в лице Министерства промышленности, энергетики и жилищно-коммунального хозяйства:

-с ДИО сумму невыплаченной субсидии на финансовое обеспечение затрат истца, возникшей вследствие разницы между фактической суммой топлива и стоимостью топлива, учтенной в тарифе на электрическую энергию на 2022 год, в размере 2 352 415 рублей 07 коп.;

-с Красноярского края в лице Министерства промышленности, энергетики и жилищно-коммунального хозяйства за счёт казны Красноярского края сумму невыплаченной субсидии на финансовое обеспечение затрат истца, возникшей вследствие разницы между фактической суммой топлива и стоимостью топлива, учтенной в тарифе на электрическую энергию на 2022 год, в размере 56 457 961рублей 75 коп.;

Судебное разбирательство не завершено.

##### Дело № А33-17202/2023



МП ЭМР «Илимпийские электросети» обратилось в Арбитражный суд с иском к Администрации Эвенкийского муниципального района Красноярского края в лице муниципального учреждения «Департамент инженерного обеспечения Администрации Эвенкийского муниципального района Красноярского края о признании незаконным действия органа местного самоуправления в лице Департамента инженерного обеспечения Администрации Эвенкийского муниципального района Красноярского края, выразившегося в виде принятия решения о возврате заявителем части полученной в 2022 году субсидии в размере 55 498 389 руб. 04 коп.

Судебное разбирательство не завершено.

#### **Дело № А33-6600/2023**

МП ЭМР «Илимпийские электросети» обратилось в Арбитражный суд с заявлением о включении в реестр требований кредиторов должника МП ЭМР «Эвенкийская база снабжения» о выплате 582 948,32 рублей.

Судебное разбирательство не завершено.

#### **Дело № А33-17699/2023**

Эвенкийский муниципальный район Красноярского края в лице муниципального учреждения «Департамент инженерного обеспечения Администрации Эвенкийского муниципального района Красноярского края» обратился в Арбитражный суд с иском о взыскании неосновательного обогащения на 55 498 389,04 рублей и 353 517,13 рублей процентов за пользование чужими деньгами.

Судебное разбирательство не завершено.

### **15. Оценочные обязательства, условные активы и условные обязательства**

Информация об условных фактах хозяйственной деятельности по состоянию на 31.12.2023г.

Вид условного факта	Наличие/ Отсутствие
Организация участвует в судебном разбирательстве	Да
Проводится выездная налоговая проверка, результаты которой пока не представлены налогоплательщику	Нет
Предъявлен иск к поставщику	Нет
Получена претензия от покупателя на некачественный товар, поставки которого проводились и другим покупателям	Нет
Поданы документы на продление лицензий в части лицензируемых видов деятельности	Нет
Обеспечения, выданные организацией в форме поручительств	Нет
Обеспечения под собственные обязательства	Нет
Риски неисполнения обязательств	Нет
Иное	Нет

По состоянию на отчетную дату и дату составления отчетности у Предприятия отсутствуют условные факты хозяйственной деятельности. Информация о неоконченных судебных разбирательствах раскрыта выше в разделе 17 настоящих Пояснений.

**Строка 1540 «Оценочные обязательства» формы №1 «Бухгалтерский баланс» по состоянию на 31.12.2023 г.**

тыс.руб

	2022г	2023г
Резерв ежегодных отпусков	22 215, 5	30 655,0
Взносы на резерв ежегодных отпусков	7 508, 2	7 099,0
<b>ИТОГО</b>	<b>29 723, 7</b>	<b>37754,0</b>

Сумма резервов на оплату отпусков формируется, исходя из неиспользованных дней отпуска, по каждому сотруднику с учетом его среднего заработка с отчислениями.

#### **16. Информация по прекращаемой деятельности.**

Информации по прекращаемой деятельности нет. МП ЭМР «Илимпейские электросети» в ближайшие 12 месяцев будет осуществлять виды деятельности, предусмотренные Уставом предприятия. Существенных изменений в деятельности МП ЭМР "Илимпейские электросети" в следующем отчетном году не ожидается.

МП ЭМР "Илимпейские электросети" планирует осуществлять деятельность с получением прибыли, достаточной для соблюдения принципа непрерывности действующего Предприятия.

Предприятие будет способно иметь средства, достаточные для погашения текущих обязательств до наступления срока погашения.

Руководство МП ЭМР "Илимпейские электросети" полагает, что им предпринимаются все необходимые меры для поддержки финансовой устойчивости и роста коммерческой деятельности в следующие годы.

#### **17. События после отчетной даты**

Существенных фактов хозяйственной деятельности, которые оказали или могли оказать влияние на финансовое состояние, движение денежных средств или результаты деятельности предприятия и которые имеют место между отчетной и датой подписания бухгалтерской отчетности за 2023 год не имеется.

#### **18. Непрерывность деятельности в период пандемии COVID-19**

В период пандемии Предприятие не прекращало свою деятельность. На деятельность Предприятия пандемия COVID-19 не оказала существенного влияния: уровень доходов и объем платежей не снижался, объем заказов в 2023 году достаточен для дальнейшего осуществления деятельности. Руководство предприятия полагает что в дальнейшем развитие ситуации с пандемией COVID-19 не окажет значительного влияния на непрерывность деятельности Предприятия в течении ближайших 12 месяцев.

#### **19. Последствия специальной военной операции на Украине.**

##### **Информация о финансовых рисках**

Специальная военная операция на Украине и антироссийские санкции могут привести к рискам для перспектив развития экономики предприятия, на общем фоне повышение цен на топливо, рост цен на запасные части и комплектующие для ДГУ есть риск повышения цен на услуги, что может негативно отразится на платежеспособности потребителей. Одновременно с этим, на фоне вводимых санкций, невозможно прогнозировать изменение курса валют и их влияние на стоимость топлива, приобретаемого предприятием, для технологических нужд. Невозможно предвидеть как будет развиваться ситуация в будущем, это создает неопределенность в отношении прогнозирования закупочных цен и является существенным финансовым риском для предприятия.

МП ЭМР «Илимпийские электросети» не подвергается валютным рискам, так как не осуществляет и не планирует осуществлять операции, выраженные в иностранной валюте.

Предприятие подвержено кредитным рискам, в следствии реализации электрической энергии потребителям без предварительной оплаты (согласно ст.544 ГК РФ оплата энергии производится за фактически принятое абонентом количество электроэнергии в соответствии с данными учета энергии, если иное не предусмотрено законом, иными нормативными правовыми актами и соглашением сторон). В связи с этим возникает риск неоплаты поставленной электроэнергии. Специалистами предприятия осуществляется регулярный мониторинг дебиторской задолженности с целью применения своевременных мер по её взысканию.

По мнению специалистов и руководства предприятия, по состоянию на 31 декабря 2023 года, положения налогового законодательства интерпретированы корректно, вероятность налоговых рисков существует, оцениваются, как незначительные.

Риск ликвидности связан с возможностями предприятия своевременно погасить имеющиеся на отчетную дату финансовые обязательства: кредиторскую задолженность поставщикам и подрядчикам, задолженность по налогам и сборам и персоналом по оплате труда. Основные источники финансовых средств для погашения кредиторской задолженности указаны в п.9 Пояснительной записки. Риски ликвидности оцениваются предприятием как маловероятные.

Руководство предприятия считает, что в настоящее время отсутствуют факты, которые могли бы оказать существенное негативное воздействие на уменьшение числа его покупателей вследствие негативного представления о качестве производимой и реализуемой предприятием услуги, а также участия предприятия в каком-либо ценовом сговоре. Соответственно, репутационные риски оцениваются предприятием как несущественные.

Руководство уверено, что предприятие будет способно продолжать свою деятельность в будущем в соответствии с принципом непрерывности деятельности, учитывая меры государственной поддержки, а также улучшения дальнейшего спроса и платежной дисциплины, снятия антироссийских санкций.

## **20. Дополнительная информация**

В феврале 2023 года введена в строй автономная гибридная энергоустановка(АГЭУ) , основанная на совместном использовании солнечной энергии (ФЭС) и энергии дизельной генерации(ДГУ). Это крупнейший в стране в настоящее время энергосервисный проект по повышению энергетической эффективности дизельной электростанции.

Для реализации проекта был найден инвестор – «Хевел Энергосервис», решивший инвестировать 357 млн рублей. Главной причиной заключения МП ЭМР «Илимпийские электросети» с ООО «ХЕВЕЛ Энергосервис» энергосервисного договора была острая необходимость снижения расхода дизельного топлива на производство 1 киловатт-часа электроэнергии и снижение ежегодно увеличивающихся расходов предприятия на ГСМ в связи с ростом цен. Благодаря привлечению внебюджетных средств была построена автономная гибридная энергетическая установка. Она состоит из солнечной электростанции мощностью 2,5 мегаватта, системы накопления энергии ёмкостью 450 киловатт-часов и автоматизированной системы управления. Благодаря эксплуатации СЭС потребление жидкого топлива, по прогнозу, сократится на 11% (600 тонн). Размер фактической экономии топлива в натуральном выражении определяется как разница между объемом потребляемого топлива рассчитанного с применением базового удельного расхода и фактическим объемом топлива, потребленного в отчетном периоде, равному 1 календарному месяцу. Для определения стоимости сэкономленного топлива применяется средняя цена списания энергетического ресурса Заказчика в отчетном периоде. Расчеты с Исполнителем осуществляются в следующем порядке – до 30 августа каждого Расчетного периода, равному 1 календарному году, 60% от стоимости, фактически полученной в денежном выражении экономии за период с 01 января по 31 июля. Окончательный расчет не позднее 1 апреля следующего года. После завершения срока действия энергосервисного договора экономия топлива в денежном выражении участвует в расчете тарифа на производство и передачу электроэнергии в полном объеме в течение последующих двух лет, после этого периода вычитается из необходимой валовой выручки. Таким образом, происходит снижение объема бюджетных средств, предоставляемых в виде субсидий предприятию, и оптимизация расходов, включаемых в тариф.


В период с марта по декабрь 2023 года солнечная электростанция в совместной работе с ДЭС 1 выдала в сеть 1,2 мегаватт-часа. За этот период фактическая экономия топлива составила: в натуральном выражении - 349 тонн, в стоимостном выражении – 30 028 тыс.руб без учета НДС.

Применение АГЭУ для удаленных объектов без централизованного энергоснабжения (удаленные поселения, промышленные и административные объекты) позволяет добиться значительного снижения расхода дизельного топлива, снижения продолжительности работы дизель-генераторных установок (увеличивается моторесурс дизелей, тем самым снижаются расходы на запасные части и ремонты). Широкие возможности комплектации и настройки АГЭУ позволяют добиться оптимального баланса между солнечной энергией, ДГУ и накопителями.

Директор

Зам. главного бухгалтера

31 марта 2023г.



А.Н. Супряга

В.В. Губарева